

**รายงานผลการดำเนินงานตามแผนปฏิบัติงาน สำนักงานปลัดกระทรวงแรงงาน**  
**ประจำปีงบประมาณ พ.ศ. 2566 ไปพลางก่อน**  
**และการใช้จ่ายงบประมาณ ประจำปีงบประมาณ พ.ศ. 2567**  
**รอบ 7 เดือน (วันที่ 1 ตุลาคม 2566 - วันที่ 30 เมษายน 2567)**

**1. เกณฑ์การวัดผลการดำเนินงานและการใช้จ่ายงบประมาณ รอบ 7 เดือน (วันที่ 1 ตุลาคม 2566 - วันที่ 30 เมษายน 2567)**

สำนักตรวจและประเมินผลได้รวบรวมผลการดำเนินงานตามแผนปฏิบัติงาน สำนักงานปลัดกระทรวงแรงงาน ประจำปีงบประมาณ พ.ศ. 2566 ไปพลางก่อน และการใช้จ่ายงบประมาณ ประจำปีงบประมาณ พ.ศ. 2567 การรายงานผลการดำเนินงาน ประกอบด้วย ภาพรวมของผลผลิต/โครงการ ภาพรวมของหน่วยงานในสังกัดสำนักงาน ปลัดกระทรวงแรงงาน ทั้งส่วนกลางและส่วนภูมิภาค ทั้งนี้ ผลการดำเนินงานจะรวบรวมจากการบันทึกข้อมูลของแต่ละกลุ่มงานเป็นประจำทุกเดือนผ่านระบบติดตามและประเมินผล กระทรวงแรงงาน (<http://me.mol.go.th/mol55>) ซึ่งสำนักตรวจและประเมินผลจะนำข้อมูลมาเปรียบเทียบกับเป้าหมายที่กำหนดไว้ตามแผนปฏิบัติงานฯ ส่วนผลการใช้จ่าย งบประมาณได้รับความร่วมมือจากกองบริหารการคลัง สรุปผลจากระบบ GFMS ทั้ง 5 หมวดรายจ่าย และนำมา เปรียบเทียบกับเป้าหมายการเบิกจ่ายของสำนักงบประมาณ

**เกณฑ์การวัดผลการดำเนินงานและการใช้จ่ายงบประมาณ**  
**สำนักงานปลัดกระทรวงแรงงาน**  
**รอบ 7 เดือน (วันที่ 1 ตุลาคม 2566 - วันที่ 30 เมษายน 2567)**

การดำเนินงาน	ร้อยละ	เกณฑ์สี	การใช้จ่ายเงิน	ร้อยละ	เกณฑ์สี
เป็นไปตามแผนงาน	100	สีเขียว (ผ่าน)	เป็นไปตาม เป้าหมาย	ภาพรวม 58.67 (รายจ่ายประจำ 62.67/ รายจ่ายลงทุน 42.67)	สีเขียว (ผ่าน)
ต่ำกว่าแผนงาน ไม่เกินร้อยละ 5	95.00 - 99.99	สีเหลือง (ต้องปรับปรุง)	ต่ำกว่าเป้าหมาย ไม่เกินร้อยละ 1	57.67 - 58.66	สีเหลือง (ต้องปรับปรุง)
ต่ำกว่าแผนงาน เกินกว่าร้อยละ 5	ต่ำกว่า 95.00	สีแดง (ต้องเร่งรัด)	ต่ำกว่าเป้าหมาย เกินกว่าร้อยละ 1	ต่ำกว่า 57.67	สีแดง (ต้องเร่งรัด)

**2. สรุปผลการดำเนินงานและผลการใช้จ่ายงบประมาณ รอบ 7 เดือน (วันที่ 1 ตุลาคม 2566 - วันที่ 30 เมษายน 2567)**  
**(เป้าหมายของการดำเนินงาน = ร้อยละ 100/เป้าหมายของการใช้จ่ายงบประมาณ= ร้อยละ 58.67)**

**2.1 จำแนกตามผลผลิต/โครงการ**

**2.1.1 ผลการดำเนินงานในภาพรวม**

แผนปฏิบัติงานฯ มีการดำเนินงานภายใต้ 1 ผลผลิต 5 โครงการ โดยแผนงานรอบ 7 เดือน มีผลผลิต/โครงการที่กำหนดเป้าหมายการดำเนินงาน จำนวน 1 ผลผลิต 4 โครงการ เมื่อเปรียบเทียบแผนงานกับผลการดำเนินงาน รอบ 7 เดือน ในภาพรวมคิดเป็นร้อยละ 100 อยู่ในเกณฑ์สีเขียว โดยผลการดำเนินงานเป็นไปตามเป้าหมายทั้งหมด

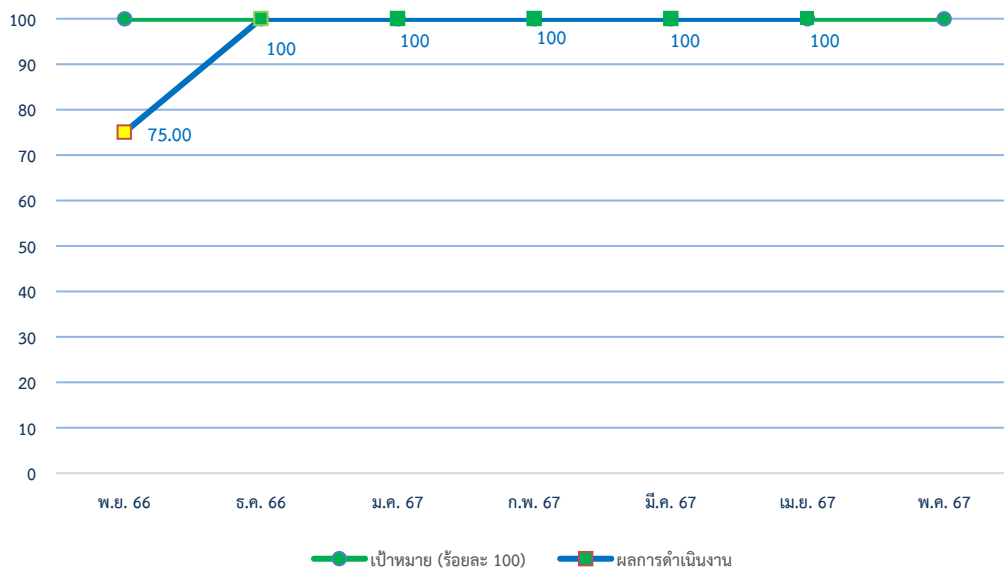
**ตารางที่ 1 ผลการดำเนินงานในภาพรวม รอบ 7 เดือน จำแนกตามผลผลิต/โครงการ**

ผลผลิต/โครงการ/ตัวชี้วัด	เป้าหมาย 7 เดือน	ผลการดำเนินงาน	
		ผลงาน 7 เดือน	คิดเป็น ร้อยละ
ผลการดำเนินงานในภาพรวม ประกอบด้วย 1 ผลผลิต 5 โครงการ			● 100
<b>1. โครงการขับเคลื่อนกลไกเชิงนโยบายในการป้องกันและแก้ไขปัญหาการค้ามนุษย์ด้านแรงงานไปสู่การปฏิบัติ</b> 1) หน่วยงานสังกัดกระทรวงแรงงานดำเนินการตรวจบูรณาการสถานประกอบกิจการกลุ่มเสี่ยงและแรงงานได้รับการคุ้มครองจากการเป็นผู้เสียหายจากการบังคับใช้แรงงานและการค้ามนุษย์ด้านแรงงาน 2) ร้อยละของความสำเร็จของการนำแผนปฏิบัติการขับเคลื่อนการป้องกันการบังคับใช้แรงงานและการค้ามนุษย์ด้านแรงงานไปสู่การปฏิบัติ	2,800 แห่ง/ 28,000 คน	4,550 แห่ง/ 50,700 คน	100
รายงานผลเดือน ก.ย. 67			
<b>2. โครงการส่งเสริมการป้องกันและแก้ไขปัญหาเสพติดในสถานประกอบการ</b> 1) จำนวนแรงงานกลุ่มเป้าหมายในสถานประกอบการที่มีลูกจ้างต่ำกว่า 10 คนลงมาได้รับการส่งเสริมป้องกันและแก้ไขปัญหายาเสพติดไม่ต่ำกว่า 2) จำนวนแรงงานนอกระบบที่ได้รับการส่งเสริมความรู้ป้องกันและแก้ไขปัญหายาเสพติด 3) จำนวนชมรม To Be Number one ที่จัดตั้งใหม่ 4) จำนวนศูนย์เพื่อนใจ To Be Number one ที่จัดตั้งใหม่ 5) ร้อยละของแรงงานกลุ่มเป้าหมายมีความรู้ด้านการป้องกันและแก้ไขปัญหายาเสพติด	2,388 คน  4,933 คน  -  -	25,846 คน  46,987 คน  89 ชมรม  65 ศูนย์	100
รายงานผลเดือน ก.ย. 67			
<b>3. โครงการเพิ่มประสิทธิภาพการให้บริการด้านแรงงานระดับพื้นที่</b> 1) จำนวนประชาชนวัยแรงงานที่ได้รับการบริการด้านแรงงานผ่านอาสาสมัครแรงงานและบัณฑิตแรงงาน (1) กิจกรรมการให้บริการด้านแรงงานในพื้นที่/ชุมชน โดยบัณฑิตแรงงาน (2) จำนวนประชาชนวัยแรงงานที่ได้รับการบริการด้านแรงงานผ่านอาสาสมัครแรงงาน 2) ร้อยละของประชาชนวัยแรงงานที่ได้รับการบริการผ่านอาสาสมัครแรงงานและบัณฑิตแรงงานได้รับการคัดกรองเพื่อรับเรื่องและส่งต่อ	174,650 คน  (26,600 คน)  (148,050 คน)	<b>195,408 คน</b>  (42,522 คน)  (152,886 คน)	100
รายงานผลเดือน ก.ย. 67			
<b>4. โครงการแก้ไขปัญหาความเดือดร้อนด้านอาชีพ</b> 1) จำนวนกำลังแรงงานที่ได้รับการแก้ไขปัญหาความเดือดร้อนด้านอาชีพ 2) ร้อยละของผู้ได้รับการจ้างงานหรือฝึกอาชีพจนสิ้นสุดโครงการตามเป้าหมาย	3,430 คน	4,096 คน	100
รายงานผลเดือน ก.ย. 67			
<b>5. ผลผลิตการขับเคลื่อนนโยบายด้านแรงงาน</b> 1) จำนวนประชาชนวัยแรงงานที่ได้รับการบริการด้านแรงงาน 2) จำนวนนโยบาย ข้อเสนอแนะ แนวทาง และมาตรการด้านแรงงาน 3) จำนวนแรงงานไทยในต่างประเทศได้รับการคุ้มครองสิทธิประโยชน์ 4) ร้อยละของประชาชนวัยแรงงานที่ได้รับการคัดกรองเพื่อส่งต่อ 5) ร้อยละของนโยบาย ข้อเสนอแนะ แนวทาง และมาตรการด้านแรงงานที่ผ่านความเห็นชอบจากผู้บริหาร 6) ร้อยละของความสำเร็จในการติดตามคุ้มครอง สิทธิประโยชน์แรงงานไทยในต่างประเทศต่อจำนวน ข้อร้องทุกข์	168,735 ราย 6 เรื่อง -	208,172 ราย 6 เรื่อง 253,392 คน	100
รายงานผลเดือน ก.ย. 67			

ผลผลิต/โครงการ/ตัวชี้วัด	เป้าหมาย 7 เดือน	ผลการดำเนินงาน	
		ผลงาน 7 เดือน	คิดเป็น ร้อยละ
<b>6. โครงการบริหารจัดการแรงงานนอกระบบ แรงงานสูงอายุ และแรงงานพิการ</b> 1) ระดับความสำเร็จของการดำเนินโครงการจัดทำดัชนีชี้วัดคุณภาพชีวิตแรงงานนอกระบบ 2) ร้อยละของแรงงานนอกระบบตามแผนปฏิบัติการด้านการส่งเสริมคุ้มครอง และพัฒนาแรงงานนอกระบบของจังหวัดได้รับการส่งเสริมคุ้มครอง และพัฒนา		รายงานผลเดือน ก.ย. 67	

- หมายเหตุ :**
1. คำนวณเฉพาะตัวชี้วัดเชิงปริมาณและเฉพาะผลผลิต/โครงการที่มีผลการดำเนินงานรอบ 7 เดือนเท่านั้น
  2. เนื่องจากแผนปฏิบัติงาน ประจำปีงบประมาณ พ.ศ. 2567 สำนักงานปลัดกระทรวงแรงงาน อยู่ระหว่างการจัดทำ จึงใช้แผนปฏิบัติงาน ประจำปีงบประมาณ พ.ศ. 2566 ไปพลางก่อน ในการติดตามผลการดำเนินงาน ซึ่งแผนปฏิบัติงาน ประจำปีงบประมาณ พ.ศ. 2566 ไปพลางก่อน ได้กำหนดวางแผนไว้ 8 เดือน (ต.ค. 66 - พ.ค. 67)

### แผนภูมิที่ 1 ผลการดำเนินงานในภาพรวม จำแนกตามผลผลิต/โครงการ



**หมายเหตุ :** เริ่มรายงานผลการดำเนินงานเป็นครั้งแรก ในเดือนพฤศจิกายน 2566

#### 2.1.2 ผลการใช้จ่ายงบประมาณในภาพรวม แบ่งออกเป็น

##### 1) จำแนกตามประเภทของงบรายจ่าย

สำนักงานปลัดกระทรวงแรงงานได้รับงบประมาณรายจ่าย ประจำปีงบประมาณ พ.ศ. 2567 จำนวน 1,252,929,700 บาท ผลการเบิกจ่ายเมื่อเทียบกับเป้าหมายการใช้จ่ายเงิน รอบ 7 เดือน (ร้อยละ 58.67) ในภาพรวมงบประมาณที่เบิกจ่ายจริง และอยู่ระหว่างเบิก/ผูกพัน รวมทั้งสิ้น จำนวน 612,356,868.82 บาท คิดเป็นร้อยละ 48.87 อยู่ในเกณฑ์สีแดง ซึ่งงบรายจ่ายที่ไม่เป็นไปตามเป้าหมาย มีจำนวน 2 งบรายจ่าย คือ งบลงทุน และงบรายจ่ายอื่น

## ตารางที่ 2 ผลการใช้จ่ายงบประมาณ รอบ 7 เดือน จำแนกตามประเภทของงบรายจ่าย

งบรายจ่าย	งบประมาณที่ได้รับ พ.ร.บ. 2567	งบประมาณ หลังโอนเข้า โอนออก	การใช้จ่ายงบประมาณ				คิดเป็น ร้อยละ	คงเหลือ งบประมาณ
			ผลการใช้จ่าย			รวมผล การใช้จ่าย		
			ผลเบิกจ่าย	ผูกพัน/ อยู่ระหว่าง เบิกจ่าย				
รวมงบประมาณ สป.ร.	1,252,929,700.00	1,252,929,700.00	588,189,050.63	24,167,818.19	612,356,868.82	● 48.87	640,572,831.18	
1. งบรายจ่ายประจำ	1,059,386,600.00	1,059,386,600.00	588,189,050.63	24,167,818.19	612,356,868.82	57.80	447,029,731.18	
1.1 งบบุคลากร	480,507,500.00	480,507,500.00	293,062,437.00	0.00	293,062,437.00	60.99	187,445,063.00	
1.2 งบดำเนินงาน	325,586,300.00	325,586,300.00	178,462,615.15	22,870,869.86	201,333,485.01	61.84	124,252,814.99	
1.3 งบเงินอุดหนุน	59,401,900.00	59,401,900.00	44,528,199.75	0.00	44,528,199.75	74.96	14,873,700.25	
1.4 งบรายจ่ายอื่น	193,890,900.00	193,890,900.00	72,135,798.73	1,296,948.33	73,432,747.06	37.87	120,458,152.94	
2. งบลงทุน	193,543,100.00	193,543,100.00	0.00	0.00	0.00	0.00	193,543,100.00	

### 2) จำแนกตามผลผลิต/โครงการ

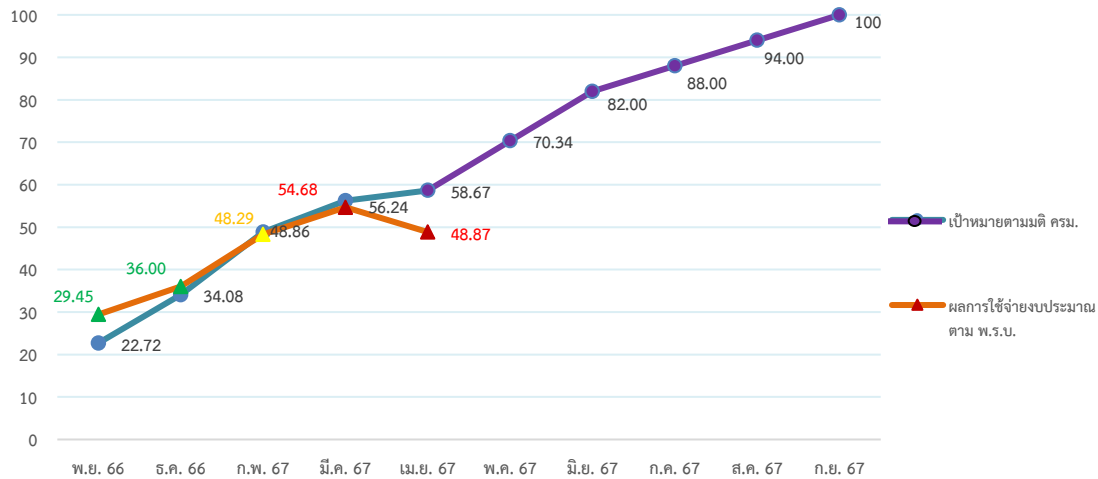
ผลการใช้จ่ายงบประมาณเมื่อเปรียบเทียบกับเป้าหมายการใช้จ่ายงบประมาณ รอบ 7 เดือน (ร้อยละ 58.67) พบว่า มีผลการใช้จ่ายงบประมาณในภาพรวม ร้อยละ 48.87 อยู่ในเกณฑ์สีแดง ซึ่งผลการเบิกจ่ายงบประมาณในภาพรวมอยู่ในเกณฑ์สีเขียว จำนวน 1 ผลผลิต 2 โครงการ และ 1 รายการ และอยู่ในเกณฑ์สีแดง จำนวน 5 โครงการ

## ตารางที่ 3 ผลการใช้จ่ายงบประมาณ รอบ 7 เดือน จำแนกตามผลผลิต/โครงการ

ผลผลิต/โครงการ	งบประมาณ		การใช้จ่ายงบประมาณ (บาท)			
	งบประมาณ พ.ร.บ. 2567	งบประมาณ หลังโอนเข้า โอนออก	ผลการใช้จ่าย		รวมเบิกจ่าย	คิดเป็น ร้อยละ
			ผลเบิกจ่ายจริง	อยู่ระหว่างเบิก + ผูกพัน		
ภาพรวม	1,252,929,700.00	1,252,929,700.00	588,189,050.63	24,167,818.19	612,356,868.82	● 48.87
1. โครงการขับเคลื่อนและป้องกันการแสวงหาประโยชน์ด้านแรงงาน ที่อาจนำไปสู่การบังคับใช้แรงงาน หรือการค้ามนุษย์ด้านแรงงาน	10,631,700.00	10,631,700.00	1,503,320.93	30,370.00	1,533,690.93	● 14.43
2. โครงการส่งเสริมการป้องกันและแก้ไขปัญหายาเสพติดในกลุ่มแรงงาน	12,533,800.00	12,533,800.00	1,301,297.38	1,500.00	1,302,797.38	● 10.39
3. โครงการเสริมสร้างความสัมพันธ์และขยายตลาดแรงงานระหว่างประเทศ	71,968,400.00	71,968,400.00	47,380,422.51	26,675.33	47,407,097.84	● 65.87
4. โครงการเพิ่มประสิทธิภาพการให้บริการด้านแรงงานระดับพื้นที่	397,495,200.00	397,495,200.00	95,372,255.14	7,098,905.50	102,471,160.64	● 25.78
5. โครงการแก้ไขปัญหาความเดือดร้อนด้านอาชีพ	14,385,000.00	14,385,000.00	9,407,292.00	137,800.00	9,545,092.00	● 66.35
6. ผลผลิตการขับเคลื่อนนโยบายด้านแรงงาน	179,353,700.00	179,353,700.00	96,755,179.47	16,445,177.36	113,300,356.83	● 63.12
7. โครงการบริหารจัดการแรงงานนอกระบบแรงงานสูงอายุ และแรงงานพิการ	25,075,900.00	25,075,900.00	2,479,655.51	427,390.00	2,907,045.51	● 11.59
8. โครงการเสริมสร้างธรรมาภิบาลและต่อต้านการทุจริตประพฤติมิชอบ	664,700.00	664,700.00	0.00	0.00	0.00	● 0.00
9. รายการค่าใช้จ่ายบุคลากรภาครัฐ	540,821,300.00	540,821,300.00	333,989,627.69	0.00	333,989,627.69	● 61.76

หมายเหตุ : กองบริหารการคลัง รายงานผลการใช้จ่ายงบประมาณ ตามพระราชบัญญัติงบประมาณรายจ่ายประจำปีงบประมาณ พ.ศ. 2567 ให้ไว้ ณ วันที่ 25 เมษายน 2567

## แผนภูมิที่ 2 ผลการใช้จ่ายงบประมาณในภาพรวมของสำนักงานปลัดกระทรวงแรงงาน



- หมายเหตุ : 1. รายงานผลการใช้จ่ายงบประมาณเดือนพฤศจิกายน 2566 - เดือนมีนาคม 2567 ใช้เกณฑ์การเบิกจ่ายตามมติ ครม. ของปีงบประมาณรายจ่ายประจำปีงบประมาณ พ.ศ. 2566 ไปพลางก่อน
2. รายงานผลการใช้จ่ายงบประมาณตั้งแต่เดือนเมษายน 2567 เป็นไปตาม พ.ร.บ. งบประมาณรายจ่ายประจำปีงบประมาณ พ.ศ. 2567 ให้ไว้ ณ วันที่ 25 เมษายน 2567 และใช้เกณฑ์การเบิกจ่ายตามมติ ครม. เมื่อวันที่ 2 เมษายน 2567

## 2.2 จำแนกตามหน่วยงานระดับสำนัก/กอง/ศูนย์/กลุ่ม รวม 41 หน่วยงาน (ส่วนกลาง)

### 2.2.1 ผลการดำเนินงาน

เมื่อเปรียบเทียบกับแผนการดำเนินงาน รอบ 7 เดือน พบว่า หน่วยงานส่วนกลางทั้งหมด 41 หน่วยงาน มีผลการดำเนินงานเฉลี่ยร้อยละ 99.97 อยู่ในเกณฑ์สี่เหลี่อง แบ่งออกเป็น

#### 1) หน่วยงานที่มีผลการดำเนินงานเป็นไปตามเป้าหมาย/เกณฑ์สี่เหลี่ยมจำนวน 39 หน่วยงาน ได้แก่

- |  |  |
|--|--|
| (1) สำนักงานรัฐมนตรี                           | (2) กลุ่มพัฒนาระบบบริหาร                 |
| (3) สำนักงานนโยบายและแผนนอกระบบ                | (4) กลุ่มตรวจสอบภายในระดับกระทรวง        |
| (5) ศูนย์ปฏิบัติการต่อต้านการทุจริต            | (6) กลุ่มงานช่วยอำนวยความสะดวก           |
| (7) กลุ่มงานประสานราชการ                       | (8) กลุ่มงานการเงิน                      |
| (9) กลุ่มงานบัญชี                              | (10) กลุ่มงานงบประมาณ                    |
| (11) กลุ่มงานพัสดุ                             | (12) กลุ่มงานสื่อสารองค์กร               |
| (13) กลุ่มงานโฆษกและการข่าว                    | (14) กลุ่มงานพัฒนากฎหมาย                 |
| (15) กลุ่มงานคดีและนิติกรรมสัญญา               | (16) กลุ่มงานยุทธวิธีและละเมิด           |
| (17) กลุ่มงานบริหารคอมพิวเตอร์และเครือข่าย     | (18) กลุ่มงานพัฒนาระบบงานคอมพิวเตอร์     |
| (19) กลุ่มงานวางแผนเทคโนโลยีสารสนเทศ           | (20) ศูนย์บริการประชาชนกระทรวงแรงงาน     |
| (21) กลุ่มงานสนับสนุนเครือข่ายและประสานภูมิภาค | (22) กลุ่มงานวิเคราะห์และประเมินผล       |
| (23) กลุ่มงานตรวจราชการ                        | (24) กลุ่มงานแผนงานและงบประมาณ           |
| (25) กลุ่มงานพัฒนายุทธศาสตร์                   | (26) ศูนย์วิจัยและนวัตกรรมแรงงาน         |
| (27) กลุ่มงานนโยบายเศรษฐกิจแรงงานมหภาค         | (28) กลุ่มงานนโยบายเศรษฐกิจแรงงานรายสาขา |
| (29) กลุ่มงานอัตรากำลังและระบบงาน              | (30) กลุ่มงานพัฒนาทรัพยากรบุคคล          |

- (31) กลุ่มงานวินัย (32) กลุ่มงานบริหารค่าตอบแทนและสิทธิประโยชน์  
 (33) กลุ่มงานวิเทศสัมพันธ์ (34) กลุ่มงานอาเซียน  
 (35) กลุ่มงานประสานความร่วมมือระหว่างประเทศ  
 (36) สำนักงานสภาที่ปรึกษาเพื่อพัฒนาแรงงานแห่งชาติ  
 (37) กลุ่มงานนโยบายเศรษฐกิจการแรงงานระหว่างประเทศ  
 (38) กลุ่มขับเคลื่อนการปฏิรูปประเทศ ยุทธศาสตร์ชาติ และความสามัคคีปรองดอง  
 (39) สำนักงานเลขานุการศูนย์บัญชาการป้องกันการค้ำมนุษย์ด้านแรงงาน

2) หน่วยงานที่มีผลการดำเนินงานไม่เป็นไปตามเป้าหมาย เกณฑ์สี่เหลือง จำนวน 2 หน่วยงาน ได้แก่ สำนักงานคณะกรรมการค่าจ้าง และกลุ่มงานสรรหาและบรรจุแต่งตั้ง

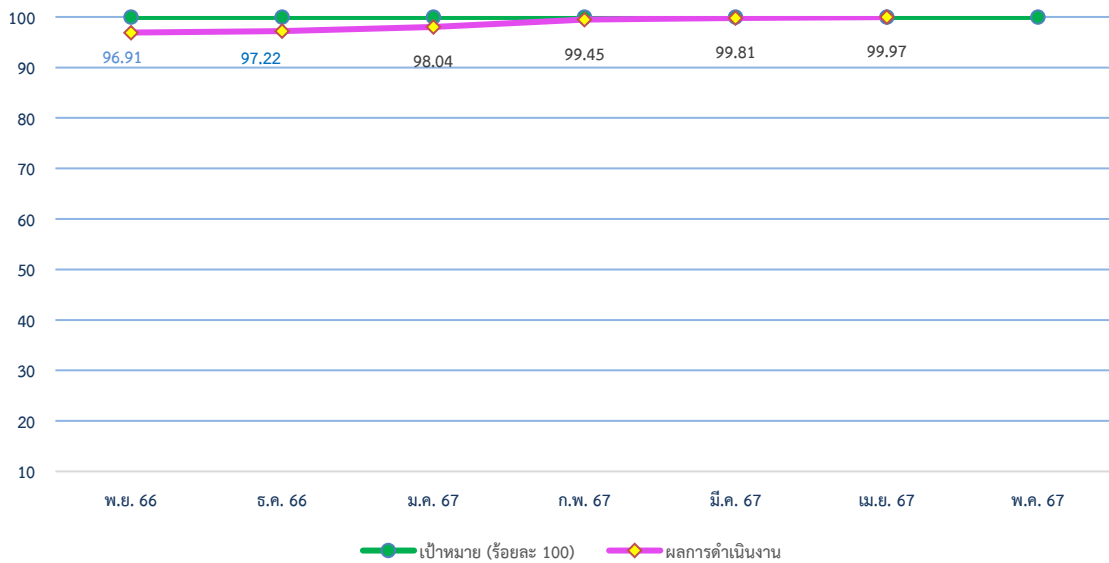
ตารางที่ 4 ผลการดำเนินงาน รอบ 7 เดือน จำแนกตามหน่วยงานระดับสำนัก/กอง/ศูนย์/กลุ่ม รวม 41 หน่วยงาน

สำนัก/กอง/ศูนย์/กลุ่ม	ผลการดำเนินงาน เปรียบเทียบเป้าหมาย รอบ 7 เดือน (ต.ค. 66 - เม.ย. 67) (ร้อยละ)	จำนวนหน่วยงาน ระดับสำนัก/กอง/ศูนย์/กลุ่ม	
		เป็นไปตาม เป้าหมาย	ไม่เป็นไปตาม เป้าหมาย
ภาพรวม	● 99.97	39	2
1. สำนักงานรัฐมนตรี	● 100	1	-
2. กลุ่มตรวจสอบภายในระดับกระทรวง	● 100	1	-
3. กลุ่มพัฒนาระบบบริหาร	● 100	1	-
4. ศูนย์ปฏิบัติการต่อต้านการทุจริต	● 100	1	-
5. กลุ่มขับเคลื่อนการปฏิรูปประเทศฯ	● 100	1	-
6. สำนักงานนโยบายแรงงานนอกระบบ	● 100	1	-
7. สำนักงานเลขานุการศูนย์บัญชาการป้องกันการค้ำมนุษย์ฯ	● 100	1	-
8. กองกลาง	● 100	2	-
1) กลุ่มงานช่วยอำนวยความสะดวก	● 100	1	-
2) กลุ่มงานประสานราชการ	● 100	1	-
9. กองบริหารการคลัง	● 100	4	-
1) กลุ่มงานการเงิน	● 100	1	-
2) กลุ่มงานบัญชี	● 100	1	-
3) กลุ่มงานงบประมาณ	● 100	1	-
4) กลุ่มงานพัสดุ	● 100	1	-
10. กองเผยแพร่และประชาสัมพันธ์	● 100	2	-
1) กลุ่มงานสื่อสารองค์กร	● 100	1	-
2) กลุ่มงานโฆษกและการข่าว	● 100	1	-
11. กองกฎหมาย	● 100	3	-
1) กลุ่มงานพัฒนากฎหมาย	● 100	1	-
2) กลุ่มงานคดีและนิติกรรมสัญญา	● 100	1	-
3) กลุ่มงานอุทธรณ์และละเมิด	● 100	1	-

สำนัก/กอง/ศูนย์/กลุ่ม	ผลการดำเนินงาน เปรียบเทียบเป้าหมาย รอบ 7 เดือน (ต.ค. 66 - เม.ย. 67) (ร้อยละ)	จำนวนหน่วยงาน ระดับสำนัก/กอง/ศูนย์/กลุ่ม	
		เป็นไปตาม เป้าหมาย	ไม่เป็นไปตาม เป้าหมาย
<b>12. ศูนย์เทคโนโลยีสารสนเทศและการสื่อสาร</b>	● 100	3	-
1) กลุ่มงานบริหารคอมพิวเตอร์และเครือข่าย	● 100	1	-
2) กลุ่มงานวางแผนเทคโนโลยีสารสนเทศ	● 100	1	-
3) กลุ่มงานพัฒนาระบบงานคอมพิวเตอร์	● 100	1	-
<b>13. สำนักตรวจและประเมินผล</b>	● 100	4	-
1) กลุ่มงานตรวจราชการ	● 100	1	-
2) ศูนย์บริการประชาชนกระทรวงแรงงาน	● 100	1	-
3) กลุ่มงานวิเคราะห์และประเมินผล	● 100	1	-
4) กลุ่มงานสนับสนุนเครือข่ายและประสานภูมิภาค	● 100	1	-
<b>14. กองยุทธศาสตร์และแผนงาน</b>	● 100	3	-
1) กลุ่มงานพัฒนายุทธศาสตร์	● 100	1	-
2) กลุ่มงานแผนงานและงบประมาณ	● 100	1	-
3) สำนักงานสภาที่ปรึกษาฯ	● 100	1	-
<b>15. กองเศรษฐกิจการแรงงาน</b>	● 99.82	4	1
1) ศูนย์วิจัยและนวัตกรรมแรงงาน	● 100	1	-
2) สำนักงานคณะกรรมการค่าจ้าง	● 99.11	-	1
3) กลุ่มงานนโยบายเศรษฐกิจแรงงานมหภาค	● 100	1	-
4) กลุ่มงานนโยบายเศรษฐกิจแรงงานรายสาขา	● 100	1	-
5) กลุ่มงานนโยบายเศรษฐกิจการแรงงานระหว่างประเทศ	● 100	1	-
<b>16. กองบริหารทรัพยากรบุคคล</b>	● 99.68	4	1
1) กลุ่มงานอัตรากำลังและระบบงาน	● 100	1	-
2) กลุ่มงานสรรหาและบรรจุแต่งตั้ง	● 98.41	-	1
3) กลุ่มงานบริหารค่าตอบแทนและสิทธิประโยชน์	● 100	1	-
4) กลุ่มงานพัฒนาทรัพยากรบุคคล	● 100	1	-
5) กลุ่มงานวินัย	● 100	1	-
<b>17. สำนักประสานความร่วมมือระหว่างประเทศ</b>	● 100	3	-
1) กลุ่มงานประสานความร่วมมือระหว่างประเทศ	● 100	1	-
2) กลุ่มงานวิเทศสัมพันธ์	● 100	1	-
3) กลุ่มงานอาเซียน	● 100	1	-

**หมายเหตุ :** เนื่องจากแผนปฏิบัติงาน ประจำปีงบประมาณ พ.ศ. 2567 สำนักงานปลัดกระทรวงแรงงาน อยู่ระหว่างการจัดทำ จึงใช้แผนปฏิบัติงาน ประจำปีงบประมาณ พ.ศ. 2566 ไปพลางก่อน ในการติดตามผลการดำเนินงาน ซึ่งแผนปฏิบัติงาน ประจำปีงบประมาณ พ.ศ. 2566 ไปพลางก่อน ได้กำหนดวางแผนไว้ 8 เดือน (ต.ค. 66 - พ.ค. 67)

### แผนภูมิที่ 3 ผลการดำเนินงานในภาพรวมของของสำนัก/กอง/ศูนย์/กลุ่มงาน



#### 2.2.2 กลุ่มงานที่ผลการดำเนินงานไม่เป็นไปตามแผนปฏิบัติงานฯ

หน่วยงาน	โครงการ/กิจกรรมที่ขับเคลื่อนไม่เป็นไปตามเป้าหมาย	เป้าหมาย รอบ 7 เดือน	ผลการดำเนินงาน
1. สำนักงานคณะกรรมการค่าจ้าง	ค่าจ้างเหมาการสำรวจและวิเคราะห์ข้อมูลการจ่ายค่าจ้างตามมาตรฐานฝีมือในตลาดแรงงานตามกลุ่มอุตสาหกรรม เป้าหมาย	8 ครั้ง	7 ครั้ง
2. กลุ่มงานสรรหาและบรรจุแต่งตั้ง	ประเมินผลงานทางวิชาการ	42 คน	40 คน

#### 2.2.3 ผลการใช้จ่ายงบประมาณ

หน่วยงานระดับสำนัก/กอง/ศูนย์/กลุ่ม รวมทั้งสิ้น 41 หน่วยงาน เมื่อเปรียบเทียบกับเป้าหมายการใช้จ่ายงบประมาณ รอบ 7 เดือน (ร้อยละ 58.67) พบว่า มีผลการใช้จ่ายงบประมาณ คิดเป็นร้อยละ 37.60 อยู่ในเกณฑ์สีแดง โดยหน่วยงานที่มีผลการใช้จ่ายงบประมาณเป็นไปตามเป้าหมาย อยู่ในเกณฑ์สีเขียว จำนวน 21 หน่วยงาน และหน่วยงานที่มีผลการใช้จ่ายงบประมาณไม่เป็นไปตามเป้าหมาย อยู่ในเกณฑ์สีแดง จำนวน 20 หน่วยงาน

#### ตารางที่ 5 ผลการใช้จ่ายงบประมาณ รอบ 7 เดือน จำแนกตามหน่วยงานระดับสำนัก/กอง/ศูนย์/กลุ่ม

สำนัก/กอง/ศูนย์/กลุ่ม	งปม.หลังโอนเข้า/ โอนออก (บาท) พ.ร.บ. 2567	ผลการใช้จ่ายงบประมาณ (เบิกจ่ายจริง+ระหว่างเบิก+ผูกพัน)	
		(บาท)	(ร้อยละ)
ภาพรวม	270,814,967.66	101,829,012.58	● 37.60
1. สำนักงานรัฐมนตรี	3,570,300.00	2,858,029.52	● 80.05
2. กลุ่มตรวจสอบภายในระดับกระทรวง	160,900.00	108,275.00	● 67.29
3. กลุ่มพัฒนาระบบบริหาร	638,000.00	644,414.00	● 101.01
4. ศูนย์ปฏิบัติการต่อต้านการทุจริต	728,200.00	36,400.00	● 5.00

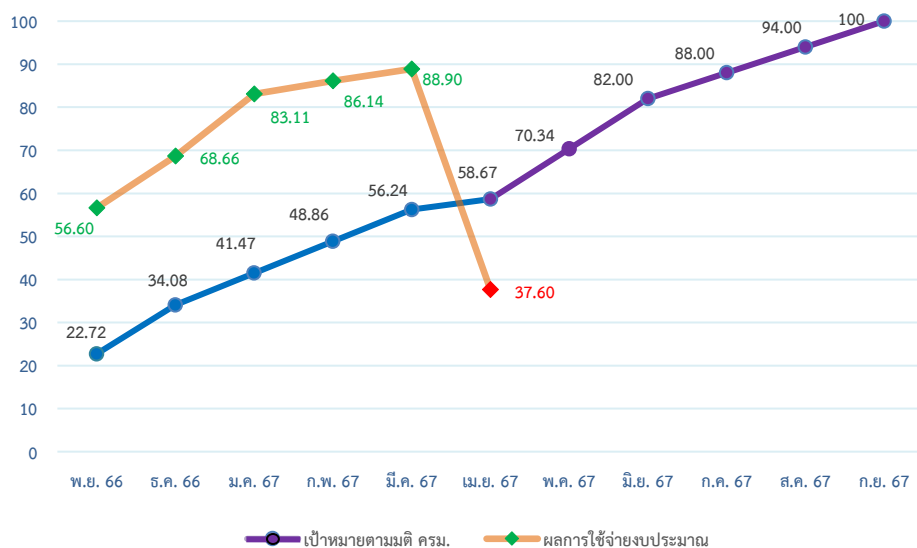


สำนัก/กอง/ศูนย์/กลุ่ม	งปม.หลังโอนเข้า/ โอนออก (บาท) พ.ร.บ. 2567	ผลการใช้จ่ายงบประมาณ (เบิกจ่ายจริง+ระหว่างเบิก+ผูกพัน)	
		(บาท)	(ร้อยละ)
5. กลุ่มขับเคลื่อนการปฏิรูปประเทศฯ	187,400.00	108,050.00	● 57.66
6. สำนักงานนโยบายแรงงานนอกระบบ	21,768,300.00	632,348.10	● 2.90
7. สำนักงานเลขาธิการศูนย์บัญชาการป้องกันการค้ามนุษย์ฯ	9,456,600.00	591,599.68	● 6.26
8. กองกลาง	897,700.00	789,865.22	● 87.99
1) กลุ่มงานช่วยอำนวยความสะดวก	(586,200.00)	(655,537.55)	(● 111.83)
2) กลุ่มงานประสานราชการ	(311,500.00)	(134,327.67)	(● 43.12)
9. กองบริหารการคลัง	397,700.00	310,513.45	● 78.08
1) กลุ่มงานการเงิน	(94,800.00)	(94,800.00)	(● 100.00)
2) กลุ่มงานบัญชี	(71,900.00)	(42,280.00)	(● 58.80)
3) กลุ่มงานงบประมาณ	(137,000.00)	(110,933.45)	(● 80.97)
4) กลุ่มงานพัสดุ	(94,000.00)	(62,500.00)	(● 66.49)
10. กองเผยแพร่และประชาสัมพันธ์	1,743,500.00	1,314,098.21	● 75.37
1) กลุ่มงานสื่อสารองค์กร	(1,159,500.00)	(688,043.00)	(● 59.34)
2) กลุ่มงานโฆษกและการข่าว	(584,000.00)	(626,055.21)	(● 107.20)
11. กองกฎหมาย	242,300.00	134,634.00	● 55.57
1) กลุ่มงานพัฒนากฎหมาย	(65,900.00)	(46,135.00)	(● 70.01)
2) กลุ่มงานคดีและนิติกรรมสัญญา	(88,600.00)	(43,446.00)	(● 49.04)
3) กลุ่มงานอุทธรณ์และละเมิด	(87,800.00)	(45,053.00)	(● 51.31)
12. ศูนย์เทคโนโลยีสารสนเทศและการสื่อสาร	55,263,600.00	35,291,328.43	● 63.86
1) กลุ่มงานบริหารคอมพิวเตอร์และเครือข่าย	(37,686,500.00)	(24,813,000.00)	(● 65.84)
2) กลุ่มงานวางแผนเทคโนโลยีสารสนเทศ	(285,100.00)	(143,811.62)	(● 50.44)
3) กลุ่มงานพัฒนาระบบงานคอมพิวเตอร์	(17,292,000.00)	(10,334,516.81)	(● 59.76)
13. สำนักตรวจและประเมินผล	72,796.616.40	2,646,172.47	● 3.64
1) กลุ่มงานตรวจราชการ	(919,100.00)	(597,306.52)	(● 64.99)
2) ศูนย์บริการประชาชนกระทรวงแรงงาน	(475,356.40)	(279,304.00)	(● 58.76)
3) กลุ่มงานวิเคราะห์และประเมินผล	(203,900.00)	(135,900.00)	(● 66.65)
4) กลุ่มงานสนับสนุนเครือข่ายและประสานภูมิภาค	(71,198,260.00)	(1,633,661.95)	(● 2.29)
14. กองยุทธศาสตร์และแผนงาน	6,869,505.00	1,333,395.14	● 19.41
1) กลุ่มงานพัฒนายุทธศาสตร์	(6,230,905.00)	(993,062.20)	(● 15.94)
2) กลุ่มงานแผนงานและงบประมาณ	(364,100.00)	(191,512.94)	(● 52.60)
3) สำนักงานสภาพัฒนาการศึกษาศึกษา	(274,500.00)	(148,820.00)	(● 54.21)
15. กองเศรษฐกิจการแรงงาน	6,272,885.29	946,052.36	● 15.08
1) ศูนย์วิจัยและนวัตกรรมแรงงาน	(199,000.00)	(132,650.00)	(● 66.66)
2) สำนักงานคณะกรรมการค่าจ้าง	(763,955.00)	(417,270.00)	(● 54.62)
3) กลุ่มงานนโยบายเศรษฐกิจแรงงานมหภาค	(169,400.00)	(93,100.00)	(● 54.96)

สำนัก/กอง/ศูนย์/กลุ่ม	งปม.หลังโอนเข้า/ โอนออก (บาท) พ.ร.บ. 2567	ผลการใช้จ่ายงบประมาณ (เบิกจ่ายจริง+ระหว่างเบิก+ผูกพัน)	
		(บาท)	(ร้อยละ)
4) กลุ่มงานนโยบายเศรษฐกิจแรงงานรายสาขา	(5,052,730.29)	(250,144.00)	(●) 4.95
5) กลุ่มงานนโยบายเศรษฐกิจการแรงงานระหว่างประเทศ	(87,800.00)	(52,888.36)	(●) 60.24
<b>16. กองบริหารทรัพยากรบุคคล</b>	<b>1,962,640.00</b>	<b>983,241.10</b>	<b>● 50.10</b>
1) กลุ่มงานอัตราค่าจ้างและระบบงาน	(146,700.00)	(63,991.35)	(●) 43.62
2) กลุ่มงานสรรหาและบรรจุแต่งตั้ง	(186,200.00)	(162,873.70)	(●) 87.47
3) กลุ่มงานบริหารค่าตอบแทนและสิทธิประโยชน์	(102,500.00)	(68,102.44)	(●) 66.44
4) กลุ่มงานพัฒนาทรัพยากรบุคคล	(1,478,740.00)	(662,342.87)	(●) 44.79
5) กลุ่มงานวินัย	(48,500.00)	(25,930.74)	(●) 53.47
<b>17. สำนักประสานความร่วมมือระหว่างประเทศ</b>	<b>87,858,820.97</b>	<b>53,100,595.90</b>	<b>● 60.44</b>
1) กลุ่มงานประสานความร่วมมือระหว่างประเทศ	(19,681,320.97)	(6,842,138.04)	(●) 34.76
2) กลุ่มงานวิเทศสัมพันธ์	(60,572,900.00)	(44,684,721.75)	(●) 73.77
3) กลุ่มงานอาเซียน	(295,300.00)	(93,100.00)	(●) 31.53
*** ค่าใช้จ่ายในการเจรจาและประชุมนานาชาติ (วท./อน.)	(7,309,300.00)	(1,480,636.11)	(●) 20.26

**หมายเหตุ :** คำนวณจากงบดำเนินงาน (งบทำงานกลุ่มงาน ค่าใช้จ่ายเฉพาะ ค่าใช้จ่ายฝึกอบรม และค่าใช้จ่ายที่เป็นเงินโอน) และงบรายจ่ายอื่น เฉพาะที่อยู่ในส่วนกลางเท่านั้น

#### แผนภูมิที่ 4 ผลการใช้จ่ายงบประมาณ รอบ 7 เดือน จำแนกตามหน่วยงานระดับสำนัก/กอง/ศูนย์/กลุ่ม



**หมายเหตุ :** 1. รายงานผลการใช้จ่ายงบประมาณเดือนพฤศจิกายน 2566 - เดือนมีนาคม 2567 ใช้เกณฑ์การเบิกจ่ายตามมติ ครม. ของปีงบประมาณรายจ่ายประจำปีงบประมาณ พ.ศ. 2566 ไปพลางก่อน  
2. รายงานผลการใช้จ่ายงบประมาณตั้งแต่เดือนเมษายน 2567 เป็นไปตาม พ.ร.บ. งบประมาณรายจ่ายประจำปีงบประมาณ พ.ศ. 2567 ให้ไว้ ณ วันที่ 25 เมษายน 2567 และใช้เกณฑ์การเบิกจ่ายตามมติ ครม. เมื่อวันที่ 2 เมษายน 2567

ตารางที่ 6 เปรียบเทียบผลการดำเนินงานและผลการใช้จ่ายเงิน รอบ 7 เดือน ของหน่วยงาน (41 กลุ่มงาน)

ผล		จำนวน หน่วยงาน	รายละเอียด
การดำเนินงาน	การใช้จ่าย งบประมาณ		
●	●	20	1. <u>ผลการดำเนินงานและผลการใช้จ่ายงบประมาณอยู่ในระดับดี</u> 1) สร. 2) ตสก. 3) กพบ. 4) ซอ. 5) กง. 6) บข. 7) งป. 8) พต. 9) สอ. 10) ชม. 11) พม. 12) บค. 13) พร. 14) ตร. 15) ศบช. 16) วป. 17) ศวน. 18) นคร. 19) บส. และ 20) วท.
●	●	19	2. <u>ผลการดำเนินงานอยู่ในระดับดี แต่ผลการใช้จ่ายงบประมาณอยู่ในระดับที่ต้องเร่งรัด</u> 1) ศปท. 2) ปยป. 3) สนบ. 4) สล.ศปคร. 5) ปส. 6) คส. 7) อธ. 8) ผส. 9) สภ. 10) พย. 11) ผง. 12) สสร. 13) นคม. 14) นศส. 15) อบ. 16) พบ. 17) วน. 18) ปร. และ 19) อน.
●	●	1	3. <u>ผลการดำเนินงานอยู่ในระดับที่ต้องปรับปรุง แต่ผลการใช้จ่ายงบประมาณอยู่ในระดับดี</u> 1) สบ.
●	●	1	4. <u>ผลการดำเนินงานอยู่ในระดับที่ต้องปรับปรุง แต่ผลการใช้จ่ายงบประมาณอยู่ในระดับที่ต้องเร่งรัด</u> 1) สคจ.

## 2.3 ผลการดำเนินงานในภาพรวมของส่วนภูมิภาค

### 2.3.1 ผลการดำเนินงาน

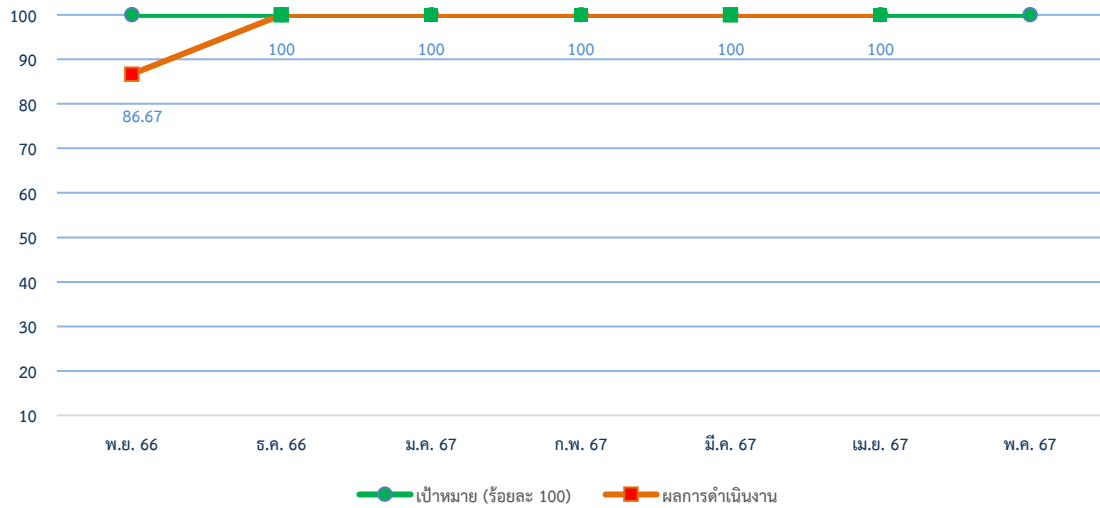
ภารกิจของหน่วยงานส่วนกลางที่มอบหมายให้สำนักงานแรงงานจังหวัด ดำเนินการขับเคลื่อนแผนปฏิบัติการฯ จำนวน 1 ผลผลิต 6 โครงการ มีผลการดำเนินงาน รอบ 7 เดือน ในภาพรวมคิดเป็นร้อยละ 100 อยู่ในเกณฑ์สีเขียว ซึ่งผลผลิต/โครงการมีผลการดำเนินงานเป็นไปตามเป้าหมายทั้งหมด

ตารางที่ 7 ผลการดำเนินงาน รอบ 7 เดือนของส่วนภูมิภาค จำแนกตามผลผลิต/โครงการ

ผลผลิต/โครงการ	เป้าหมาย 7 เดือน	ผลการดำเนินงาน	
		ผล 7 เดือน	คิดเป็น ร้อยละ
ภาพรวม			● 100
1. โครงการขับเคลื่อนกลไกเชิงนโยบายในการป้องกันและแก้ไขปัญหาการค้ามนุษย์ด้านแรงงานไปสู่การปฏิบัติ 1) หน่วยงานสังกัดกระทรวงแรงงานดำเนินการตรวจบูรณาการสถานประกอบกิจการกลุ่มเสี่ยงและแรงงานได้รับการคุ้มครองจากการเป็นผู้เสียหายจากการบังคับใช้แรงงานและการค้ามนุษย์ด้านแรงงาน 2) จำนวนแผนปฏิบัติการขับเคลื่อนการป้องกันการบังคับใช้แรงงานและการค้ามนุษย์ด้านแรงงาน	2,800 แห่ง 28,000 คน  76 แผน	4,550 แห่ง 50,700 คน  76 แผน	100
2. โครงการส่งเสริมการป้องกันและแก้ไขปัญหาเสพติดในสถานประกอบการ 1) จำนวนแรงงานกลุ่มเป้าหมายในสถานประกอบการที่มีลูกจ้างต่ำกว่า 10 คนลงมาได้รับการส่งเสริมป้องกันและแก้ไขปัญหาเสพติด	2,388 คน	25,846 คน	100

ผลผลิต/โครงการ	เป้าหมาย 7 เดือน	ผลการดำเนินงาน	
		ผล 7 เดือน	คิดเป็น ร้อยละ
2) จำนวนแรงงานนอกระบบที่ได้รับการส่งเสริมความรู้ป้องกันและแก้ไข ปัญหาอาเสพติด 3) การรณรงค์ ส่งเสริมให้จัดตั้งชมรม TO BE NUMBER ONE และศูนย์เพื่อนใจ TO BE NUMBER ONE ในสถานประกอบการ	4,933 คน	46,987 คน 89 ชมรม 65 ศูนย์	
<b>3. โครงการเพิ่มประสิทธิภาพการให้บริการด้านแรงงานระดับพื้นที่</b> 1) การให้บริการด้านแรงงานในพื้นที่/ชุมชน โดยบัณฑิตแรงงาน 2) ประสานการให้บริการด้านแรงงานแก่ประชาชนในพื้นที่/ชุมชน โดยอาสาสมัครแรงงาน	26,600 คน 148,050 คน	42,522 คน 152,886 คน	100
<b>4. โครงการแก้ไขปัญหาความเดือดร้อนด้านอาชีพ</b> 1) ดำเนินงานจ้างงานเร่งด่วนและพัฒนาทักษะฝีมือ 2) จัดทำแผนขอรับการจัดสรรงบประมาณ 3) รายงานผลการดำเนินงาน	3,430 คน 76 ครั้ง 4 ครั้ง	4,096 คน 128 ครั้ง 4 ครั้ง	100
<b>5. ผลผลิต การขับเคลื่อนนโยบายด้านแรงงาน</b> 1) จัดกิจกรรมเฉลิมพระเกียรติฯ โดยอาสาสมัครแรงงานร่วมใจอาสา พัฒนาบ้านเกิด 2) การประสานการให้บริการด้านแรงงานโดยศูนย์บริการร่วมกระทรวง แรงงาน 3) การประเมินผลการดำเนินงานตามนโยบาย ยุทธศาสตร์ และแผนของ สำนักงานแรงงานจังหวัด 4) การพัฒนาระบบการบูรณาการ ส่งเสริมความร่วมมือและติดตามการ จัดการบริการด้านแรงงานในพื้นที่/ชุมชน 5) การให้บริการประชาชนด้านแรงงานโดยศูนย์บริการร่วมกระทรวงแรงงาน 6) สำรวจและบันทึกข้อมูลความต้องการของสถานประกอบการที่มี ลูกจ้างต่ำกว่า 50 คนลงมา 7) การจัดทำบทวิเคราะห์รายงานสถานการณ์และดัชนีชี้วัดภาวะ แรงงานจังหวัดรายไตรมาสและรายปี 8) การจัดทำความเห็นและข้อเสนอแนะเกี่ยวกับค่าจ้างของจังหวัด	47 ครั้ง 168,735 ราย 228 ครั้ง 60,702 ราย 69,181 ราย 1 ครั้ง 10,541 แห่ง 228 เล่ม 684 ครั้ง 228 ครั้ง	49 ครั้ง 208,172 ราย 228 ครั้ง 164,060 ราย 106,159 ราย 1 ครั้ง 11,357 แห่ง 228 เล่ม 684 ครั้ง 228 ครั้ง	100
<b>6. โครงการบริหารจัดการแรงงานนอกระบบ แรงงานสูงอายุ และ แรงงานพิการ</b> 1) จัดทำแผนปฏิบัติการ (Action Plan) ประจำปีงบประมาณ พ.ศ. 2567 2) จัดประชุมคณะอนุกรรมการฯ ศูนย์ประสานฯ หรือหน่วยบริการ ชุมชนจังหวัด (ภาคประชาชน) 3) บูรณาการขับเคลื่อน กำกับดูแล ติดตาม และรายงานผ่านระบบ บริหารจัดการแรงงานอิสระ 4) การสำรวจและบันทึกข้อมูลแรงงานนอกระบบ 5) การวิเคราะห์และประมวลผลข้อมูลแรงงานนอกระบบ 6) การจัดทำรายงานดัชนีชี้วัดคุณภาพชีวิตแรงงานนอกระบบระดับจังหวัด	76 แผน 76 ครั้ง 5 ครั้ง - - -	76 แผน 76 ครั้ง 5 ครั้ง 56,845 คน รายงานผลเดือน ก.ย. 67 รายงานผลเดือน ก.ย. 67	100

### แผนภูมิที่ 5 ผลการดำเนินงาน รอบ 7 เดือน ของส่วนภูมิภาค จำแนกตามผลผลิต/โครงการ



#### 2.3.2 ผลการใช้จ่ายงบประมาณ (งบบุคลากร งบดำเนินงาน และงบรายจ่ายอื่น)

เมื่อเทียบกับเป้าหมายการใช้จ่ายเงิน รอบ 7 เดือน (ร้อยละ 58.67) พบว่า ในภาพรวมของสำนักงานแรงงานจังหวัด 76 จังหวัด มีผลการเบิกจ่ายงบประมาณ ร้อยละ 85.64 อยู่ในเกณฑ์สีเขียว ซึ่งทุกรายการมีผลเบิกจ่ายเป็นไปตามเกณฑ์ที่กำหนด ประกอบด้วย

- 1) งบบุคลากร ร้อยละ 86.57
- 2) งบดำเนินการ ร้อยละ 84.10
- 3) งบรายจ่ายอื่น จำนวน 10 โครงการ ได้แก่

(1) โครงการเพิ่มประสิทธิภาพการให้บริการในพื้นที่โดยบัณฑิตแรงงาน ร้อยละ 87.22 หน่วยงานส่วนกลางที่รับผิดชอบ คือ สำนักตรวจและประเมินผล กลุ่มงานสนับสนุนเครือข่ายและประสานภูมิภาค

(2) โครงการยกระดับเพื่อขับเคลื่อนกลไกเชิงนโยบายในการป้องกันและแก้ไขปัญหาการค้ามนุษย์ด้านแรงงานไปสู่การปฏิบัติ ร้อยละ 79.11 หน่วยงานส่วนกลางที่รับผิดชอบ คือ สำนักงานเลขานุการศูนย์บัญชาการป้องกันการค้ามนุษย์ด้านแรงงาน

(3) โครงการบริหารจัดการแรงงานนอกระบบ แรงงานสูงอายุ และแรงงานพิการ ร้อยละ 65.75 หน่วยงานส่วนกลางที่รับผิดชอบ คือ สำนักงานนโยบายแรงงานนอกระบบ

(4) โครงการจัดทำดัชนีชี้วัดคุณภาพชีวิตแรงงานนอกระบบ ร้อยละ 70.31 หน่วยงานส่วนกลางที่รับผิดชอบ คือ กองเศรษฐกิจการแรงงาน กลุ่มงานนโยบายเศรษฐกิจแรงงานรายสาขา

(5) โครงการยกระดับการวิเคราะห์ดัชนีชี้วัดภาวะแรงงานเพื่อสนับสนุนการตัดสินใจและวางแผนเชิงยุทธศาสตร์ในระดับพื้นที่ ร้อยละ 83.11 หน่วยงานส่วนกลางที่รับผิดชอบ คือ กองเศรษฐกิจการแรงงาน กลุ่มงานนโยบายเศรษฐกิจการแรงงานรายสาขา

(6) โครงการป้องกันและแก้ไขปัญหาเสพติดในสถานประกอบการ (TO BE NUMBER ONE) ร้อยละ 59.51 หน่วยงานส่วนกลางที่รับผิดชอบ คือ กองยุทธศาสตร์และแผนงาน กลุ่มงานพัฒนายุทธศาสตร์

(7) โครงการอาสาสมัครแรงงานต้านภัยยาเสพติด ร้อยละ 87.47 หน่วยงานส่วนกลางที่รับผิดชอบ คือ สำนักตรวจและประเมินผล กลุ่มงานสนับสนุนเครือข่ายและประสานภูมิภาค

(8) โครงการแก้ไขปัญหาคความเดือดร้อนด้านอาชีพ ร้อยละ 99.74 หน่วยงานส่วนกลางที่รับผิดชอบ คือ กองยุทธศาสตร์และแผนงาน กลุ่มงานพัฒนายุทธศาสตร์

(9) โครงการสำรวจความต้องการแรงงานของสถานประกอบการ ร้อยละ 87.79 หน่วยงานส่วนกลางที่รับผิดชอบ คือ กองเศรษฐกิจการแรงงาน กลุ่มงานนโยบายเศรษฐกิจแรงงานรายสาขา

(10) โครงการเพิ่มศักยภาพการขับเคลื่อนแผนปฏิบัติราชการระยะ 5 ปี (พ.ศ. 2566 - 2570) ของกระทรวงแรงงาน และสำนักงานปลัดกระทรวงแรงงาน ร้อยละ 91.58 หน่วยงานส่วนกลางที่รับผิดชอบ คือ กองยุทธศาสตร์และแผนงาน กลุ่มงานพัฒนายุทธศาสตร์

### แผนภูมิที่ 6 ผลการใช้จ่ายงบประมาณของส่วนภูมิภาค



- หมายเหตุ : 1. รายงานผลการใช้จ่ายงบประมาณเดือนพฤศจิกายน 2566 - เดือนมีนาคม 2567 ใช้เกณฑ์การเบิกจ่ายตามมติ ครม. ของปีงบประมาณรายจ่ายประจำปีงบประมาณ พ.ศ. 2566 ไปพลางก่อน
2. รายงานผลการใช้จ่ายงบประมาณตั้งแต่เดือนเมษายน 2567 เป็นไปตาม พ.ร.บ. งบประมาณรายจ่ายประจำปีงบประมาณ พ.ศ. 2567 ให้ไว้ ณ วันที่ 25 เมษายน 2567 และใช้เกณฑ์การเบิกจ่ายตามมติ ครม. เมื่อวันที่ 2 เมษายน 2567

ทั้งนี้ ผลการเบิกจ่าย รอบ 7 เดือน เป็นไปตามเป้าหมาย (เกณฑ์สีเขียว) จำนวน 76 จังหวัด ซึ่งผลการเบิกจ่ายปรับตัวดีขึ้นต่อเนื่องเป็นเดือนที่ 5 (รอบ 6 เดือน มีผลการเบิกจ่ายเป็นไปตามเกณฑ์ จำนวน 76 จังหวัด)









## สรุปการวิเคราะห์ผลดำเนินงานและผลการใช้จ่ายงบประมาณ รอบ 7 เดือน (วันที่ 1 ตุลาคม 2566 - วันที่ 30 เมษายน 2567)

จากการติดตามและประเมินผลการดำเนินงานและการใช้จ่ายงบประมาณของสำนักงานปลัดกระทรวงแรงงาน รอบ 7 เดือน สรุปรายละเอียดได้ ดังนี้

### 1. สรุปผลการดำเนินงาน

ในภาพรวมผลผลิต/โครงการ และภาพรวมของส่วนภูมิภาค มีผลการดำเนินงานเป็นไปตามเป้าหมาย ร้อยละ 100

ในส่วนของการดำเนินงานภาพรวมของของสำนัก/กอง/ศูนย์/กลุ่มงาน มีผลการดำเนินงานเฉลี่ย ร้อยละ 99.97 ไม่เป็นไปตามเป้าหมาย และเมื่อเปรียบเทียบกับรอบ 6 เดือนที่ผ่านมา มีผลการดำเนินงานปรับตัวดีขึ้นร้อยละ 0.16 ทั้งนี้ ผลการดำเนินงานในภาพรวมส่วนใหญ่หน่วยงานมีผลการดำเนินงานเป็นไปตามเป้าหมาย แต่มีหน่วยงานที่ยังดำเนินงานไม่เป็นไปตามเป้าหมาย จำนวน 2 หน่วยงาน ดังนี้ (1) สำนักงานคณะกรรมการค่าจ้าง และ (2) กลุ่มงานสรรหาและบรรจุแต่งตั้ง

### 2. สรุปผลการใช้จ่ายงบประมาณ

ในภาพรวมการใช้จ่ายงบประมาณ เมื่อเทียบกับเป้าหมายการเบิกจ่าย ร้อยละ 58.67 จำแนกได้ดังนี้

2.1 ผลการเบิกจ่ายจำแนกตามประเภทงบรายจ่ายในภาพรวมเฉลี่ย ร้อยละ 48.87 ไม่เป็นไปตามเป้าหมาย อยู่ในเกณฑ์สีแดง ประกอบด้วย งบบุคลากร งบดำเนินการ งบลงทุน งบเงินอุดหนุน และงบรายจ่ายอื่น ซึ่งผลการใช้จ่ายงบประมาณที่ส่งผลให้การใช้จ่ายในภาพรวมไม่เป็นไปตามเป้าหมาย มีจำนวน 2 งบรายจ่าย ได้แก่ (1) งบลงทุน และ (2) งบรายจ่ายอื่น

2.2 ผลการเบิกจ่ายภาพรวมสำนัก/กอง/ศูนย์/กลุ่ม ร้อยละ 37.60 ไม่เป็นไปตามเป้าหมายที่กำหนด อยู่ในเกณฑ์สีแดง

2.3 ผลการเบิกจ่ายภาพรวมส่วนภูมิภาค ร้อยละ 85.64 เป็นไปตามเป้าหมายที่กำหนด อยู่ในเกณฑ์สีเขียว ทั้งนี้ พระราชบัญญัติงบประมาณรายจ่ายประจำปีงบประมาณ พ.ศ. 2567 ให้ไว้ ณ วันที่ 25 เมษายน 2567 จึงส่งผลทำให้ผลการเบิกจ่ายตาม ข้อ 2.1 ไม่เป็นไปตามเป้าหมาย เนื่องจากงบประมาณบางรายการจะสามารถเริ่มดำเนินการได้เมื่อพระราชบัญญัติงบประมาณฯ ประกาศใช้ เช่น งบลงทุน และงบรายจ่ายอื่นที่ได้รับจัดสรรเป็นโครงการใหม่ในปีงบประมาณ พ.ศ. 2567 สำหรับข้อ 2.2 ไม่เป็นไปตามเป้าหมาย เนื่องจากมีงบประมาณที่ยังไม่ได้จัดสรรให้สำนักงานแรงงานจังหวัดในรอบเดือนเมษายน 2567

### 3. ข้อเสนอแนะ

3.1 หน่วยงานในสังกัดสำนักงานปลัดกระทรวงแรงงาน ควรนำแผนปฏิบัติงานประจำปีมาเป็นแนวทางในการปฏิบัติงาน และประกอบการรายงานผลการดำเนินงาน เพื่อเป็นแนวทางให้หน่วยงานสามารถปฏิบัติงานได้ตามเป้าหมายที่กำหนด

3.2 ควรวางแผนการจัดเก็บข้อมูลผลการดำเนินงานของหน่วยงานให้แล้วเสร็จเพื่อเตรียมความพร้อมสำหรับการรายงานผลการดำเนินงานในแต่ละรอบให้เป็นไปตามระยะเวลาที่กำหนด ทั้งนี้ ข้อควรระวังสำหรับการรายงานผล คือ การรายงานผลการดำเนินงานในแต่ละรอบจะเป็นการรายงานผลรวมสะสมของกิจกรรมโดยหน่วยงานควรตรวจสอบรายละเอียดของผลการดำเนินงานที่บันทึกไปแล้วว่าถูกต้องสมบูรณ์ ครบถ้วนหรือไม่ ก่อนระบบรายงานผลจะปิด (ระบบจะปิดวันที่ 5 ของทุกเดือน) และนำเรียนผู้บังคับบัญชาเพื่อทราบ

3.3 การรายงานผลการดำเนินงานของทุกเดือนขอให้ทุกหน่วยงานใส่รายละเอียดการอธิบายข้อมูลของกิจกรรมที่ได้ดำเนินการแล้ว และหากกิจกรรมใดไม่เป็นไปตามเป้าหมายที่กำหนด ขอให้ระบุเหตุผล ปัญหาและอุปสรรค ประกอบการรายงานผลการดำเนินงานแต่ละกิจกรรมนั้น ๆ เพื่อเป็นข้อมูลสำหรับการจัดทำรายงานผลเสนอผู้บริหารในแต่ละรอบของการรายงานในภาพรวมของสำนักงานปลัดกระทรวงแรงงานต่อไป

รวบรวมและประมวลผล โดยสำนักตรวจและประเมินผล กลุ่มงานวิเคราะห์และประเมินผล  
ข้อมูล ณ วันที่ 7 พฤษภาคม 2567