

## รายงานผลการดำเนินงานและการใช้จ่ายงบประมาณ ประจำปีงบประมาณ พ.ศ. 2567

### สำนักงานปลัดกระทรวงแรงงาน

รอบ 8 เดือน (วันที่ 1 ตุลาคม 2566 - วันที่ 31 พฤษภาคม 2567)

#### 1. เกณฑ์การวัดผลการดำเนินงานและการใช้จ่ายงบประมาณ ประจำปีงบประมาณ พ.ศ. 2567

รอบ 8 เดือน (วันที่ 1 ตุลาคม 2566 - วันที่ 31 พฤษภาคม 2567)

สำนักตรวจและประเมินผลได้รวบรวมผลการดำเนินงานและผลการใช้จ่ายงบประมาณในภาพรวมของสำนักงานปลัดกระทรวงแรงงาน ประจำปีงบประมาณ พ.ศ. 2567 ผลการรายงานประกอบด้วย ภาพรวมของผลผลิต/โครงการ ภาพรวมของหน่วยงานในสังกัดสำนักงานปลัดกระทรวงแรงงานทั้งส่วนกลางและส่วนภูมิภาค ทั้งนี้ ผลการดำเนินงานจะรวบรวมจากการบันทึกข้อมูลของแต่ละกลุ่มงานเป็นประจำทุกเดือนผ่านระบบติดตามและประเมินผล กระทรวงแรงงาน (<http://me.mol.go.th/mol55>) ซึ่งสำนักตรวจและประเมินผลจะนำข้อมูลมาเปรียบเทียบกับเป้าหมายที่กำหนดไว้ตามแผนปฏิบัติงานฯ ส่วนผลการใช้จ่ายงบประมาณได้รับความร่วมมือจากกองบริหารการคลัง สรุปผลจากระบบ GFMS ทั้ง 5 หมวดรายจ่าย และนำมาเปรียบเทียบกับเป้าหมายการเบิกจ่ายของสำนักงบประมาณ

#### เกณฑ์การวัดผลการดำเนินงานและการใช้จ่ายงบประมาณ ประจำปีงบประมาณ พ.ศ. 2567

### สำนักงานปลัดกระทรวงแรงงาน

รอบ 8 เดือน (วันที่ 1 ตุลาคม 2566 - วันที่ 31 พฤษภาคม 2567)

การดำเนินงาน	ร้อยละ	เกณฑ์สี	การใช้จ่ายเงิน	ร้อยละ	เกณฑ์สี
เป็นไปตามแผนงาน	100	สีเขียว (ผ่าน)	เป็นไปตาม เป้าหมาย	ภาพรวม 70.33 (รายจ่ายประจำ 72.33/ รายจ่ายลงทุน 61.33)	สีเขียว (ผ่าน)
ต่ำกว่าแผนงาน ไม่เกินร้อยละ 5	95.00 - 99.99	สีเหลือง (ต้องปรับปรุง)	ต่ำกว่าเป้าหมาย ไม่เกินร้อยละ 1	69.33 - 70.32	สีเหลือง (ต้องปรับปรุง)
ต่ำกว่าแผนงาน เกินกว่าร้อยละ 5	ต่ำกว่า 95.00	สีแดง (ต้องเร่งรัด)	ต่ำกว่าเป้าหมาย เกินกว่าร้อยละ 1	ต่ำกว่า 69.33	สีแดง (ต้องเร่งรัด)

#### 2. สรุปผลการดำเนินงานและการใช้จ่ายงบประมาณ รอบ 8 เดือน (วันที่ 1 ตุลาคม 2566 - วันที่ 31 พฤษภาคม 2567)

(เป้าหมายของการดำเนินงาน = ร้อยละ 100 / เป้าหมายของการใช้จ่ายงบประมาณ = ร้อยละ 70.33)

##### 2.1 จำแนกตามผลผลิต/โครงการ

##### 2.1.1 ผลการดำเนินงานในภาพรวม

แผนปฏิบัติงานฯ มีการดำเนินงานภายใต้ 1 ผลผลิต 7 โครงการ โดยแผนงานรอบ 8 เดือน มีผลผลิต/โครงการที่กำหนดเป้าหมายการดำเนินงาน จำนวน 1 ผลผลิต 5 โครงการ เมื่อเปรียบเทียบแผนงานกับผลการดำเนินงานรอบ 8 เดือน ในภาพรวม คิดเป็นร้อยละ 100 อยู่ในเกณฑ์สีเขียว โดยผลการดำเนินงานเป็นไปตามเป้าหมายทั้งหมด

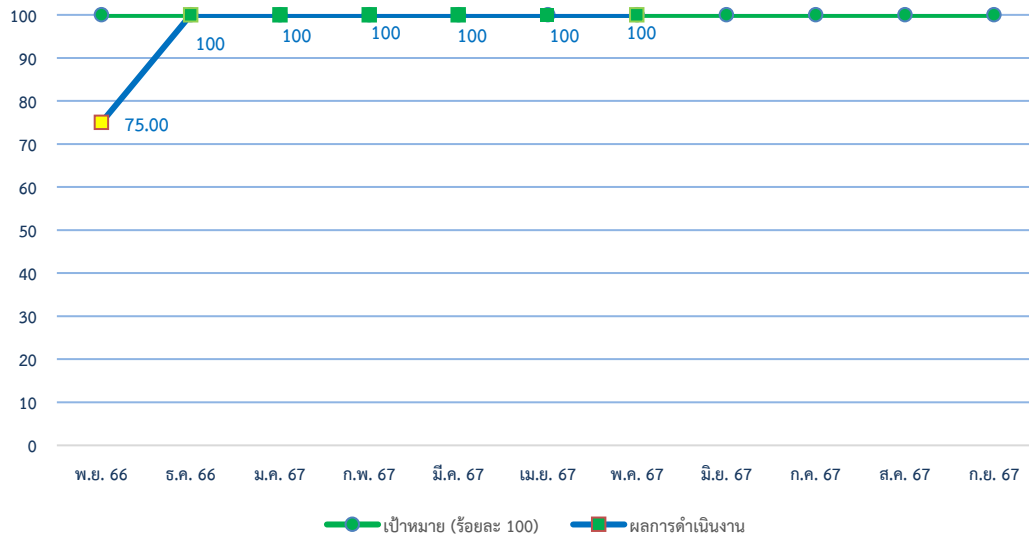
**ตารางที่ 1 ผลการดำเนินงานในภาพรวม รอบ 8 เดือน จำแนกตามผลผลิต/โครงการ**

ผลผลิต/โครงการ/ตัวชี้วัด	เป้าหมาย 12 เดือน	เป้าหมาย 8 เดือน	ผลการดำเนินงาน		
			ผลงาน 8 เดือน	ร้อยละ (เทียบ 8 เดือน)	ร้อยละ (เทียบ 12 เดือน)
ผลการดำเนินงานในภาพรวม ประกอบด้วย 1 ผลผลิต 7 โครงการ				● 100	57.68
<b>1. โครงการขับเคลื่อนและป้องกันการแสวงหาประโยชน์ด้านแรงงาน ที่อาจนำไปสู่การบังคับใช้แรงงาน หรือการค้ามนุษย์ด้านแรงงาน</b> 1) หน่วยงานสังกัดกระทรวงแรงงานดำเนินการตรวจบูรณาการสถานประกอบกิจการกลุ่มเสี่ยงและแรงงานได้รับการคุ้มครองจากการเป็นผู้เสียหายจากการบังคับใช้แรงงานและการค้ามนุษย์ด้านแรงงาน 2) ระดับความสำเร็จในการปฏิบัติงานตามแผนปฏิบัติการว่าด้วยการส่งต่อระดับชาติและมาตรฐานการปฏิบัติงาน	5,000 แห่ง/ 75,000 คน	3,400 แห่ง/ 34,000 คน	5,150 แห่ง/ 63,500 คน	100	92.33
			รายงานผลเดือน ก.ย. 67		
<b>2. โครงการส่งเสริมการป้องกันและแก้ไขปัญหายาเสพติดในกลุ่มแรงงาน</b> 1) จำนวนแรงงานกลุ่มเป้าหมายในสถานประกอบการที่มีลูกจ้างต่ำกว่า 10 คนลงมาได้รับการส่งเสริมความรู้และสร้างภูมิคุ้มกันการป้องกันและแก้ไขปัญหายาเสพติดไม่ต่ำกว่า 2) จำนวนแรงงานนอกระบบที่ได้รับการส่งเสริมความรู้และสร้างภูมิคุ้มกันการป้องกันและแก้ไขปัญหายาเสพติด 3) จำนวนชมรม To Be Number one ที่จัดตั้งใหม่และจำนวนลูกจ้างในชมรม 4) จำนวนศูนย์เพื่อนใจ To Be Number one ที่จัดตั้งใหม่และจำนวนลูกจ้างในศูนย์ 5) ร้อยละของแรงงานกลุ่มเป้าหมายมีความรู้ความเข้าใจและสร้างภูมิคุ้มกันด้านการป้องกันและแก้ไขปัญหายาเสพติด	43,220 คน	2,665 คน	31,125 คน	100	93.72
			รายงานผลเดือน ก.ย. 67		
<b>3. โครงการเสริมสร้างความสัมพันธ์และขยายตลาดแรงงานระหว่างประเทศ</b> 1) จำนวนข้อตกลง ข้อเสนอแนะที่ได้เจรจากับหน่วยงานที่เกี่ยวข้อง 2) ระดับความสำเร็จของการดำเนินงานขยายตลาดแรงงานไทยในต่างประเทศ	1 เรื่อง				
			รายงานผลเดือน ก.ย. 67		
<b>4. โครงการเพิ่มประสิทธิภาพการให้บริการด้านแรงงานระดับพื้นที่</b> 1) จำนวนประชาชนวัยแรงงานที่ได้รับบริการด้านแรงงานผ่านอาสาสมัครแรงงานและบัณฑิตแรงงาน (1) ประชาชนวัยแรงงานและประชาชนทั่วไปในพื้นที่/ชุมชน ได้รับการบริการด้านแรงงานจากบัณฑิตแรงงาน	377,312 คน  (76,312 คน)	199,625 คน  (30,400 คน)	223,898 คน  (47,433 คน)	100	59.34

ผลผลิต/โครงการ/ตัวชี้วัด	เป้าหมาย 12 เดือน	เป้าหมาย 8 เดือน	ผลการดำเนินงาน		
			ผลงาน 8 เดือน	ร้อยละ (เทียบ 8 เดือน)	ร้อยละ (เทียบ 12 เดือน)
(2) ประชาชนวัยแรงงานและประชาชนทั่วไป ในพื้นที่/ชุมชน ได้รับบริการด้านแรงงานจากอาสาสมัคร แรงงาน 2) ร้อยละของจำนวนกลุ่มเป้าหมายที่ขอรับบริการ ด้านแรงงานได้รับการบรรจุงาน และ/หรือผ่านการพัฒนา ทักษะฝีมือ และมีรายได้เพิ่มขึ้น และ/หรือได้รับสิทธิ ประโยชน์ตามกฎหมาย	(301,000 คน)  ร้อยละ 47	(169,225 คน)	(176,465 คน)		
รายงานผลเดือน ก.ย. 67					
<b>5. โครงการแก้ไขปัญหาความเดือดร้อนด้านอาชีพ</b> 1) จำนวนกำลังแรงงานที่ได้รับการแก้ไขปัญห ความเดือดร้อนด้านอาชีพ 2) ร้อยละของผู้ได้รับการจ้างงานหรือฝึกอาชีพ จนสิ้นสุดโครงการตามเป้าหมาย	6,300 คน  ร้อยละ 90	3,965 คน	4,726 คน	100	75.02
รายงานผลเดือน ก.ย. 67					
<b>6. ผลผลิตการขับเคลื่อนนโยบายด้านแรงงาน</b> 1) จำนวนประชาชนวัยแรงงานที่ได้รับบริการ ด้านแรงงาน 2) จำนวนนโยบาย ข้อเสนอแนะ แนวทาง และมาตรการ ด้านแรงงาน 3) จำนวนแรงงานไทยในต่างประเทศได้รับการคุ้มครอง สิทธิประโยชน์ 4) ร้อยละของประชาชนวัยแรงงานที่ได้รับการคัดกรอง เพื่อส่งต่อ 5) ร้อยละของนโยบาย ข้อเสนอแนะ แนวทาง และ มาตรการด้านแรงงานที่ผ่านความเห็นชอบจากผู้บริหาร 6) ร้อยละของความสำเร็จในการติดตามคุ้มครอง สิทธิประโยชน์แรงงานไทยในต่างประเทศต่อจำนวน ข้อร้องทุกข์	289,250 ราย  29 เรื่อง  200,000 คน  ร้อยละ 45  ร้อยละ 90  ร้อยละ 82	192,840 ราย  7 เรื่อง  -  ร้อยละ 45  ร้อยละ 90  ร้อยละ 82	240,978 ราย  7 เรื่อง  254,443 คน	100	69.15
รายงานผลเดือน ก.ย. 67					
<b>7. โครงการบริหารจัดการแรงงานนอกระบบ แรงงาน สูงอายุ และแรงงานพิการ</b> 1) ระดับความสำเร็จของการดำเนินโครงการจัดทำ ดัชนีชี้วัดคุณภาพชีวิตแรงงานนอกระบบ 2) ร้อยละของแรงงานนอกระบบตามแผนปฏิบัติการ ด้านการส่งเสริม คุ้มครอง และพัฒนาแรงงานนอกระบบ ของจังหวัดได้รับการส่งเสริม คุ้มครอง และพัฒนา	5 ระดับ  ร้อยละ 80				
รายงานผลเดือน ก.ย. 67					
<b>8. โครงการเสริมสร้างธรรมาภิบาลและต่อต้านการทุจริต ประพฤติมิชอบ</b> 1) จำนวนผู้เข้าร่วมกิจกรรมเสริมสร้างธรรมาภิบาล และต่อต้านการทุจริตคอร์รัปชัน 2) ร้อยละของผู้เข้ารับการอบรมที่มีความรู้เพิ่มขึ้น	295 คน  ร้อยละ 80	145 คน	212 คน	100	71.86
รายงานผลเดือน ก.ย. 67					

หมายเหตุ : คำนวณเฉพาะตัวชี้วัดเชิงปริมาณและเฉพาะผลผลิต/โครงการที่มีผลการดำเนินงานรอบ 8 เดือนเท่านั้น

## แผนภูมิที่ 1 ผลการดำเนินงานในภาพรวม จำแนกตามผลผลิต/โครงการ



หมายเหตุ : เริ่มรายงานผลการดำเนินงานเป็นครั้งแรก ในเดือนพฤศจิกายน 2566

### 2.1.2 ผลการใช้จ่ายงบประมาณในภาพรวม แบ่งออกเป็น

#### 1) จำแนกตามประเภทของงบรายจ่าย

สำนักงานปลัดกระทรวงแรงงานได้รับงบประมาณรายจ่ายประจำปีงบประมาณ พ.ศ. 2567 จำนวน 1,252,929,700 บาท ผลการเบิกจ่ายเมื่อเทียบกับเป้าหมายการใช้จ่ายเงิน รอบ 8 เดือน (ร้อยละ 70.33) ในภาพรวม งบประมาณที่เบิกจ่ายจริง และอยู่ระหว่างเบิก/ผูกพัน รวมทั้งสิ้น จำนวน 743,348,558.80 บาท คิดเป็นร้อยละ 59.33 อยู่ในเกณฑ์สีแดง ซึ่งงบรายจ่ายที่ไม่เป็นไปตามเป้าหมายมีจำนวน 3 งบรายจ่าย คือ งบดำเนินงาน งบรายจ่ายอื่น และงบลงทุน

### ตารางที่ 2 ผลการใช้จ่ายงบประมาณ รอบ 8 เดือน จำแนกตามประเภทของงบรายจ่าย

งบรายจ่าย	งบประมาณที่ได้รับ พ.ร.บ. 2567	งบประมาณ หลังโอนเข้า โอนออก	การใช้จ่ายงบประมาณ				คิดเป็น ร้อยละ	คงเหลือ งบประมาณ
			ผลการใช้จ่าย			รวมผล การใช้จ่าย		
			ผลเบิกจ่าย	ผูกพัน/ อยู่ระหว่าง เบิกจ่าย	รวมผล การใช้จ่าย			
รวมงบประมาณ สปร.ร.	1,252,929,700.00	1,252,929,700.00	724,712,628.76	18,635,930.04	743,348,558.80	59.33	509,581,141.20	
1. งบรายจ่ายประจำ	1,059,386,600.00	1,059,386,600.00	724,491,628.76	18,477,130.04	742,968,758.80	70.13	316,417,841.20	
1.1 งบบุคลากร	480,507,500.00	480,507,500.00	376,430,065.67	0.00	376,430,065.67	78.34	104,077,434.33	
1.2 งบดำเนินงาน	325,586,300.00	325,586,300.00	204,879,529.59	17,431,055.04	222,310,584.63	68.28	103,275,715.37	
1.3 งบเงินอุดหนุน	59,401,900.00	59,401,900.00	59,242,799.55	0.00	59,242,799.55	99.73	159,100.45	
1.4 งบรายจ่ายอื่น	193,890,900.00	193,890,900.00	83,939,233.95	1,046,075.00	84,985,308.95	43.83	108,905,591.05	
2. งบลงทุน	193,543,100.00	193,543,100.00	221,000.00	158,800.00	379,800.00	0.20	193,163,300.00	

หมายเหตุ : ผลการเบิกจ่าย ณ วันที่ 31 พฤษภาคม 2567 (ข้อมูล โดย กองบริหารการคลัง)

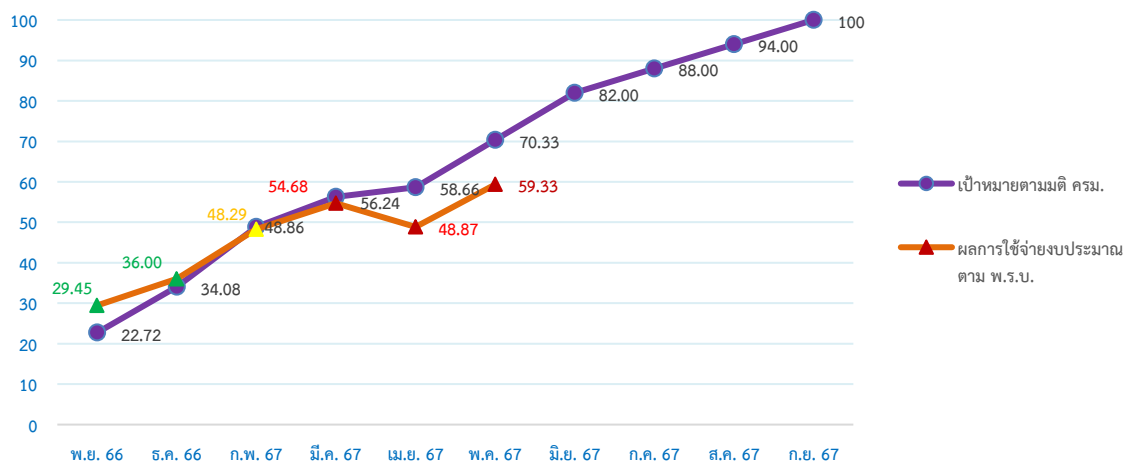
## 2) จำแนกตามผลผลิต/โครงการ

ผลการใช้จ่ายงบประมาณเมื่อเปรียบเทียบกับเป้าหมายการใช้จ่ายงบประมาณ รอบ 8 เดือน (ร้อยละ 70.33) พบว่า มีผลการใช้จ่ายงบประมาณในภาพรวม ร้อยละ 59.33 อยู่ในเกณฑ์สีแดง ซึ่งผลการเบิกจ่ายงบประมาณในภาพรวมอยู่ในเกณฑ์สีเขียว จำนวน 1 ผลผลิต/1 โครงการ และ 1 รายการ และอยู่ในเกณฑ์สีแดง จำนวน 6 โครงการ

### ตารางที่ 3 ผลการใช้จ่ายงบประมาณ รอบ 8 เดือน จำแนกตามผลผลิต/โครงการ

ผลผลิต/โครงการ	งบประมาณ		การใช้จ่ายงบประมาณ (บาท)			
	งบประมาณ พ.ร.บ. 2567	งบประมาณ หลังโอนเข้า โอนออก	ผลการใช้จ่าย		รวมเบิกจ่าย	คิดเป็น ร้อยละ
			ผลเบิกจ่ายจริง	อยู่ระหว่างเบิก + ผูกพัน		
ภาพรวม	1,252,929,700.00	1,252,929,700.00	724,712,628.76	18,635,930.04	743,348,558.80	● 59.33
1. โครงการขับเคลื่อนและป้องกันการแสวงหาประโยชน์ด้านแรงงาน ที่อาจนำไปสู่การบังคับใช้แรงงาน หรือการค้ามนุษย์ด้านแรงงาน	10,631,700.00	10,631,700.00	1,707,894.48	36,030.00	1,743,924.48	● 16.40
2. โครงการส่งเสริมการป้องกันและแก้ไขปัญหาอาชญากรรมในกลุ่มแรงงาน	12,533,800.00	12,533,800.00	1,360,704.16	0.00	1,360,704.16	● 10.86
3. โครงการเสริมสร้างความสัมพันธ์และขยายตลาดแรงงานระหว่างประเทศ	71,968,400.00	71,968,400.00	63,395,924.32	254,505.00	63,650,429.32	● 88.44
4. โครงการเพิ่มประสิทธิภาพการให้บริการด้านแรงงานระดับพื้นที่	397,495,200.00	397,495,200.00	111,307,287.94	3,818,840.00	115,126,127.94	● 28.96
5. โครงการแก้ไขปัญหาความเดือดร้อนด้านอาชีพ	14,385,000.00	14,385,000.00	9,585,903.00	0.00	9,585,903.00	● 66.64
6. ผลผลิตการขับเคลื่อนนโยบายด้านแรงงาน	179,353,700.00	179,353,700.00	113,313,078.46	14,241,855.04	127,554,933.50	● 71.12
7. โครงการบริหารจัดการแรงงานนอกระบบ แรงงานสูงอายุ และแรงงานพิการ	25,075,900.00	25,075,900.00	4,415,282.09	284,700.00	4,699,982.09	● 18.74
8. โครงการเสริมสร้างธรรมาภิบาลและต่อต้านการทุจริตประเพณีมิชอบ	664,700.00	664,700.00	0.00	0.00	0.00	● 0.00
9. รายการค่าใช้จ่ายบุคลากรภาครัฐ	540,821,300.00	540,821,300.00	419,626,554.31	0.00	419,626,554.31	● 77.59

### แผนภูมิที่ 2 ผลการใช้จ่ายงบประมาณในภาพรวมของสำนักงานปลัดกระทรวงแรงงาน



หมายเหตุ : 1. รายงานผลการใช้จ่ายงบประมาณเดือนพฤศจิกายน 2566 - เดือนมีนาคม 2567 ใช้เกณฑ์การเบิกจ่ายตามมติ ครม. ของปีงบประมาณรายจ่ายประจำปีงบประมาณ พ.ศ. 2566 ไปพลางก่อน  
2. รายงานผลการใช้จ่ายงบประมาณตั้งแต่เดือนเมษายน 2567 เป็นไปตาม พ.ร.บ. งบประมาณรายจ่ายประจำปีงบประมาณ พ.ศ. 2567 ให้ไว้ ณ วันที่ 25 เมษายน 2567 และใช้เกณฑ์การเบิกจ่ายตามมติ ครม. เมื่อวันที่ 2 เมษายน 2567

**ตารางที่ 4 เปรียบเทียบผลการดำเนินงานและผลการใช้จ่ายงบประมาณ รอบ 8 เดือน จำแนกตามผลผลิต/โครงการ**

ผลผลิต/โครงการ	ผลการดำเนินงาน (ร้อยละ)		การใช้จ่ายงบประมาณ รอบ 7 เดือน (บาท)		
	เทียบเป้าหมาย รอบ 8 เดือน	เทียบเป้าหมาย 12 เดือน	งบประมาณ พ.ร.บ. 2567	ผลการใช้จ่ายเงิน (เบิกจ่ายจริง + อยู่ระหว่างเบิก + ผูกพัน)	คิดเป็นร้อยละ
<b>ภาพรวม</b>	● 100	57.68	1,252,929,700.00	743,348,558.80	● 59.33
1. โครงการขับเคลื่อนและป้องกันการแสวงหาประโยชน์ด้านแรงงาน ที่อาจนำไปสู่การบังคับใช้แรงงาน หรือการค้ามนุษย์ด้านแรงงาน	● 100	92.33	10,631,700.00	1,743,924.48	● 16.40
2. โครงการส่งเสริมการป้องกันและแก้ไขปัญหาเสพติดในกลุ่มแรงงาน	● 100	93.72	12,533,800.00	1,360,704.16	● 10.86
3. โครงการเสริมสร้างความสัมพันธ์และขยายตลาดแรงงานระหว่างประเทศ	รายงานผลเดือน ก.ย. 67		71,968,400.00	63,650,429.32	● 88.44
4. โครงการเพิ่มประสิทธิภาพการให้บริการด้านแรงงานระดับพื้นที่	● 100	59.34	397,495,200.00	115,126,127.94	● 28.96
5. โครงการแก้ไขปัญหาความเดือดร้อนด้านอาชีพ	● 100	75.02	14,385,000.00	9,585,903.00	● 66.64
6. ผลผลิตการขับเคลื่อนนโยบายด้านแรงงาน	● 100	69.15	179,353,700.00	127,554,933.50	● 71.12
7. โครงการบริหารจัดการแรงงานนอกระบบ แรงงานสูงอายุ และแรงงานพิการ	รายงานผลเดือน ก.ย. 67		25,075,900.00	4,699,982.09	● 18.74
8. โครงการเสริมสร้างธรรมาภิบาลและต่อต้านการทุจริตประเทมิชอบ	● 100	71.86	664,700.00	0.00	● 0.00
9. รายการค่าใช้จ่ายบุคลากรภาครัฐ			540,821,300.00	419,626,554.31	● 77.59

**2.2 จำแนกตามหน่วยงานระดับสำนัก/กอง/ศูนย์/กลุ่มรวม 41 หน่วยงาน (ส่วนกลาง)**

**2.2.1 ผลการดำเนินงาน**

เมื่อเปรียบเทียบกับแผนการดำเนินงาน รอบ 8 เดือน พบว่า หน่วยงานส่วนกลางทั้งหมด 41 หน่วยงาน มีผลการดำเนินงานเฉลี่ย ร้อยละ 97.53 อยู่ในเกณฑ์สีเขียว แบ่งออกเป็น

**1) หน่วยงานที่มีผลการดำเนินงานเป็นไปตามเป้าหมาย/เกณฑ์สีเขียว จำนวน 36 หน่วยงาน ได้แก่**

- |                                            |                                                |
|--------------------------------------------|------------------------------------------------|
| (1) สำนักงานรัฐมนตรี                       | (2) กลุ่มพัฒนาระบบบริหาร                       |
| (3) กลุ่มตรวจสอบภายใน                      | (4) สำนักงานนโยบายแรงงานนอกระบบ                |
| (5) ศูนย์ปฏิบัติการต่อต้านการทุจริต        | (6) กลุ่มงานช่วยอำนวยความสะดวก                 |
| (7) กลุ่มงานประสานราชการ                   | (8) กลุ่มงานการเงิน                            |
| (9) กลุ่มงานบัญชี                          | (10) กลุ่มงานงบประมาณ                          |
| (11) กลุ่มงานพัสดุ                         | (12) กลุ่มงานสื่อสารองค์กร                     |
| (13) กลุ่มงานโหมฆกและการข่าว               | (14) กลุ่มงานพัฒนากฎหมาย                       |
| (15) กลุ่มงานคดีและนิติกรรมสัญญา           | (16) กลุ่มงานอุทธรณ์และละเมิด                  |
| (17) กลุ่มงานบริหารคอมพิวเตอร์และเครือข่าย | (18) กลุ่มงานวางแผนเทคโนโลยีสารสนเทศ           |
| (19) กลุ่มงานตรวจราชการ                    | (20) ศูนย์บริการประชาชนกระทรวงแรงงาน           |
| (21) กลุ่มงานวิเคราะห์และประเมินผล         | (22) กลุ่มงานสนับสนุนเครือข่ายและประสานภูมิภาค |
| (23) กลุ่มงานแผนงานและงบประมาณ             | (24) กลุ่มงานพัฒนาศาสตร์                       |
| (25) ศูนย์วิจัยและนวัตกรรมแรงงาน           | (26) กลุ่มงานนโยบายเศรษฐกิจแรงงานมหภาค         |
| (27) สำนักงานคณะกรรมการค่าจ้าง             | (28) กลุ่มงานอัตรากำลังและระบบงาน              |
| (29) กลุ่มงานพัฒนาทรัพยากรบุคคล            | (30) กลุ่มงานบริหารค่าตอบแทนและสิทธิประโยชน์   |
| (31) กลุ่มงานวินัย                         | (32) กลุ่มงานวิเทศสัมพันธ์                     |
| (33) กลุ่มงานอาเซียน                       | (34) กลุ่มงานประสานความร่วมมือระหว่างประเทศ    |



















(35) สำนักงานสภาที่ปรึกษาเพื่อพัฒนาแรงงานแห่งชาติ






























(36) กลุ่มขับเคลื่อนการปฏิรูปประเทศ ยุทธศาสตร์ชาติ และความสามัคคีปรองดอง

2) หน่วยงานที่มีผลการดำเนินงานไม่เป็นไปตามเป้าหมาย เกณฑ์สี่เหลือง จำนวน 3 หน่วยงาน ได้แก่ กลุ่มงานนโยบายเศรษฐกิจแรงงานรายสาขา กลุ่มงานสรรหาและบรรจุแต่งตั้ง และกลุ่มงานพัฒนาระบบงานคอมพิวเตอร์

3) หน่วยงานที่มีผลการดำเนินงานไม่เป็นไปตามเป้าหมายเกณฑ์สีแดง จำนวน 2 หน่วยงาน ได้แก่ สำนักงานเลขานุการศูนย์บัญชาการป้องกันการค้ามนุษย์ด้านแรงงาน และกลุ่มงานนโยบายเศรษฐกิจการแรงงานระหว่างประเทศ

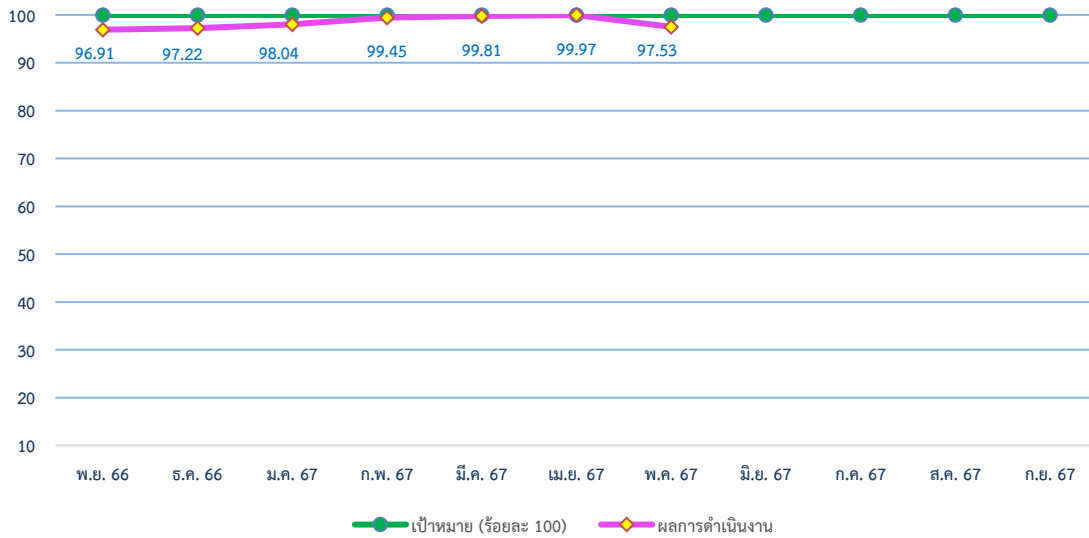
ตารางที่ 5 ผลการดำเนินงานรอบ 8 เดือน จำแนกตามหน่วยงานระดับสำนัก/กอง/ศูนย์/กลุ่มรวม 41 หน่วยงาน

สำนัก/กอง/ศูนย์/กลุ่ม	ผลการดำเนินงาน เปรียบเทียบเป้าหมาย รอบ 8 เดือน (ต.ค. 66 - พ.ค.67) (ร้อยละ)	จำนวนหน่วยงาน ระดับสำนัก/กอง/ศูนย์/กลุ่ม	
		เป็นไปตาม เป้าหมาย	ไม่เป็นไปตาม เป้าหมาย
ภาพรวม	 97.53	36	5
1.สำนักงานรัฐมนตรี	 100	1	-
2.กลุ่มตรวจสอบภายใน	 100	1	-
3.กลุ่มพัฒนาระบบบริหาร	 100	1	-
4.ศูนย์ปฏิบัติการต่อต้านการทุจริต	 100	1	-
5.กลุ่มขับเคลื่อนการปฏิรูปประเทศฯ	 100	1	-
6.สำนักงานนโยบายแรงงานนอกระบบ	 100	1	-
7.สำนักงานเลขานุการศูนย์บัญชาการป้องกันการค้ามนุษย์ฯ	 63.64	-	1
8.กองกลาง	 100	2	-
1) กลุ่มงานช่วยอำนวยความสะดวก	 100	1	-
2) กลุ่มงานประสานราชการ	 100	1	-
9.กองบริหารการคลัง	 100	4	-
1) กลุ่มงานการเงิน	 100	1	-
2) กลุ่มงานบัญชี	 100	1	-
3) กลุ่มงานงบประมาณ	 100	1	-
4) กลุ่มงานพัสดุ	 100	1	-
10.กองเผยแพร่และประชาสัมพันธ์	 100	2	-
1) กลุ่มงานสื่อสารองค์กร	 100	1	-
2) กลุ่มงานโฆษกและการข่าว	 100	1	-
11.กองกฎหมาย	 100	3	-
1) กลุ่มงานพัฒนากฎหมาย	 100	1	-
2) กลุ่มงานคดีและนิติกรรมสัญญา	 100	1	-
3) กลุ่มงานอุทธรณ์และละเมิด	 100	1	-

สำนัก/กอง/ศูนย์/กลุ่ม	ผลการดำเนินงาน เปรียบเทียบเป้าหมาย รอบ 8 เดือน (ต.ค. 66 - พ.ค.67) (ร้อยละ)	จำนวนหน่วยงาน ระดับสำนัก/กอง/ศูนย์/กลุ่ม	
		เป็นไปตาม เป้าหมาย	ไม่เป็นไปตาม เป้าหมาย
<b>12. ศูนย์เทคโนโลยีสารสนเทศและการสื่อสาร</b>	 98.33	2	1
1) กลุ่มงานบริหารคอมพิวเตอร์และเครือข่าย	 100	1	-
2) กลุ่มงานวางแผนเทคโนโลยีสารสนเทศ	 100	1	-
3) กลุ่มงานพัฒนาระบบงานคอมพิวเตอร์	 95.00	-	1
<b>13. สำนักตรวจและประเมินผล</b>	 100	4	-
1) กลุ่มงานตรวจราชการ	 100	1	-
2) ศูนย์บริการประชาชนกระทรวงแรงงาน	 100	1	-
3) กลุ่มงานวิเคราะห์และประเมินผล	 100	1	-
4) กลุ่มงานสนับสนุนเครือข่ายและประสานภูมิภาค	 100	1	-
<b>14. กองยุทธศาสตร์และแผนงาน</b>	 100	3	-
1) กลุ่มงานพัฒนายุทธศาสตร์	 100	1	-
2) กลุ่มงานแผนงานและงบประมาณ	 100	1	-
3) สำนักงานสภาที่ปรึกษาฯ	 100	1	-
<b>15. กองเศรษฐกิจการแรงงาน</b>	 96.27	3	2
1) ศูนย์วิจัยและนวัตกรรมแรงงาน	 100	1	-
2) สำนักงานคณะกรรมการค่าจ้าง	 100	1	-
3) กลุ่มงานนโยบายเศรษฐกิจแรงงานมหภาค	 100	1	-
4) กลุ่มงานนโยบายเศรษฐกิจแรงงานรายสาขา	 98.03	-	1
5) กลุ่มงานนโยบายเศรษฐกิจการแรงงานระหว่างประเทศ	 83.34	-	1
<b>16. กองบริหารทรัพยากรบุคคล</b>	 99.70	4	1
1) กลุ่มงานอัตรากำลังและระบบงาน	 100	1	-
2) กลุ่มงานสรรหาและบรรจุแต่งตั้ง	 98.52	-	1
3) กลุ่มงานบริหารค่าตอบแทนและสิทธิประโยชน์	 100	1	-
4) กลุ่มงานพัฒนาทรัพยากรบุคคล	 100	1	-
5) กลุ่มงานวินัย	 100	1	-
<b>17. สำนักประสานความร่วมมือระหว่างประเทศ</b>	 100	3	-
1) กลุ่มงานประสานความร่วมมือระหว่างประเทศ	 100	1	-
2) กลุ่มงานวิเทศสัมพันธ์	 100	1	-
3) กลุ่มงานอาเซียน	 100	1	-



### แผนภูมิที่ 3 ผลการดำเนินงานในภาพรวมของของสำนัก/กอง/ศูนย์/กลุ่มงาน






















#### 2.2.2 กลุ่มงานที่ผลการดำเนินงานไม่เป็นไปตามแผนปฏิบัติงานฯ

หน่วยงาน	โครงการ/กิจกรรมที่ขับเคลื่อนไม่เป็นไปตามเป้าหมาย	เป้าหมายรอบ 8 เดือน	ผลการดำเนินงาน
1. สำนักงานเลขานุการศูนย์บัญชาการป้องกันการค้ำมนุษย์ด้านแรงงาน	การฝึกอบรมการป้องกันและแก้ไขปัญหาการบังคับใช้แรงงานหรือบริการและการค้ำมนุษย์ด้านแรงงานให้แก่บัณฑิตแรงงาน อาสาสมัครแรงงาน	1 ครั้ง/ 90 คน	0 ครั้ง 0 คน
2. กลุ่มงานพัฒนาระบบงานคอมพิวเตอร์	การขับเคลื่อนข้อมูลด้านแรงงาน	2 ครั้ง	1 ครั้ง
3. กลุ่มงานนโยบายเศรษฐกิจแรงงานระหว่างประเทศ	3.1 การจัดทำรายงานสถานการณ์ภาวะเศรษฐกิจการแรงงานระหว่างประเทศและการเคลื่อนย้ายแรงงานระหว่างประเทศ และการคาดการณ์แนวโน้ม 3.2 จัดทำรายงานบทวิเคราะห์และข้อเสนอแนะเชิงวิชาการ รายไตรมาส และรายปีในประเด็นด้านแรงงานที่เกี่ยวข้องกับข้อตกลงการค้าเสรี ข้อตกลงอื่นระหว่างประเทศทั้งทวิภาคีและพหุภาคี	3 ฉบับ  3 เรื่อง/ 3 ฉบับ	2 ฉบับ  2 เรื่อง/ 2 ฉบับ
4. กลุ่มงานนโยบายเศรษฐกิจแรงงานรายสาขา	การสำรวจและบันทึกข้อมูลแรงงานนอกระบบ (ส่วนกลาง)	4,940 คน	3,383 คน
5. กลุ่มงานสรรหาและบรรจุแต่งตั้ง	ประเมินผลงานทางวิชาการ	45 คน	43 คน

### 2.2.3 ผลการใช้จ่ายงบประมาณ

หน่วยงานระดับสำนัก/กอง/ศูนย์/กลุ่ม รวมทั้งสิ้น 41 หน่วยงาน เมื่อเปรียบเทียบกับเป้าหมายการใช้จ่ายงบประมาณ รอบ 8 เดือน (ร้อยละ 70.33) พบว่า มีผลการใช้จ่ายงบประมาณ คิดเป็นร้อยละ 69.23 อยู่ในเกณฑ์สีแดง โดยหน่วยงานที่มีผลการใช้จ่ายงบประมาณเป็นไปตามเป้าหมาย อยู่ในเกณฑ์สีเขียวจำนวน 19 หน่วยงานและหน่วยงานที่มีผลการใช้จ่ายงบประมาณไม่เป็นไปตามเป้าหมาย อยู่ในเกณฑ์สีแดง จำนวน 22 หน่วยงาน

#### ตารางที่ 6 ผลการใช้จ่ายงบประมาณ รอบ 8 เดือน จำแนกตามหน่วยงานระดับสำนัก/กอง/ศูนย์/กลุ่ม

สำนัก/กอง/ศูนย์/กลุ่ม	งบประมาณ ปี 2567			ผลการใช้จ่ายงบประมาณ (เบิกจ่ายจริง+ระหว่างเบิก+ผูกพัน)	
	งบประมาณ ที่ได้รับ (บาท)	ได้รับจัดสรร เพิ่มเติม (บาท)	งบประมาณ รวมทั้งสิ้น (บาท)	(บาท)	(ร้อยละ)
ภาพรวม			179,272,240.12	124,117,913.85	 69.23
1. สำนักงานรัฐมนตรี	3,570,300.00		3,570,300.00	3,096,622.48	 86.73
2. กลุ่มตรวจสอบภายใน	160,900.00		160,900.00	115,175.00	 71.58
3. กลุ่มพัฒนาระบบบริหาร	638,000.00	75,414.00 (ครั้งที่ 1 ค่าจัดประชุม ค.ต.ป.)	713,414.00	713,414.00	 100.00
4. ศูนย์ปฏิบัติการต่อต้านการทุจริต	728,200.00		728,200.00	36,400.00	 5.00
5. กลุ่มขับเคลื่อนการปฏิรูปประเทศ	187,400.00		187,400.00	123,050.00	 65.66
6. สำนักงานนโยบายและแผนนอกระบบ	2,845,780.00		2,845,780.00	1,038,108.10	 36.48
7. สำนักงานเลขานุการศูนย์บัญชาการ ป้องกันการค้ามนุษย์	3,392,600.00		3,392,600.00	695,041.56	 20.49
8. กองกลาง	897,700.00	167,947.55	1,065,647.55	850,475.22	 79.81
1) กลุ่มงานช่วยอำนวยความสะดวก	(586,200.00)	(167,947.55) (ครั้งที่ 1 ค่าใช้จ่าย เดินทางไปราชการ)	(754,147.55)	(704,147.55)	(  93.37)
2) กลุ่มงานประสานราชการ	(311,500.00)		(311,500.00)	(146,327.67)	(  46.98)
9. กองบริหารการคลัง	397,700.00		397,700.00	354,023.45	 89.02
1) กลุ่มงานการเงิน	(94,800.00)		(94,800.00)	(94,800.00)	(  100.00)
2) กลุ่มงานบัญชี	(71,900.00)		(71,900.00)	(57,080.00)	(  79.39)
3) กลุ่มงานงบประมาณ	(137,000.00)		(137,000.00)	(123,643.45)	(  90.25)
4) กลุ่มงานพัสดุ	(94,000.00)		(94,000.00)	(78,500.00)	(  83.51)
10. กองเผยแพร่และประชาสัมพันธ์	1,743,500.00	329,825.21	2,073,325.21	1,837,868.21	 88.64
1) กลุ่มงานสื่อสารองค์กร	(1,159,500.00)		(1,159,500.00)	(942,043.00)	(  81.25)
2) กลุ่มงานโฆษกและการข่าว	(584,000.00)	(329,825.21) (ครั้งที่ 1 ค่าใช้จ่าย เดินทางไปราชการ 241,145.21 บาท ครั้งที่ 2 ค่าจ้างเหมา บริการตัดข่าวจาก หนังสือพิมพ์ (IQ News Clip) 19,880 บาท	(913,825.21)	(895,825.21)	(  98.03)

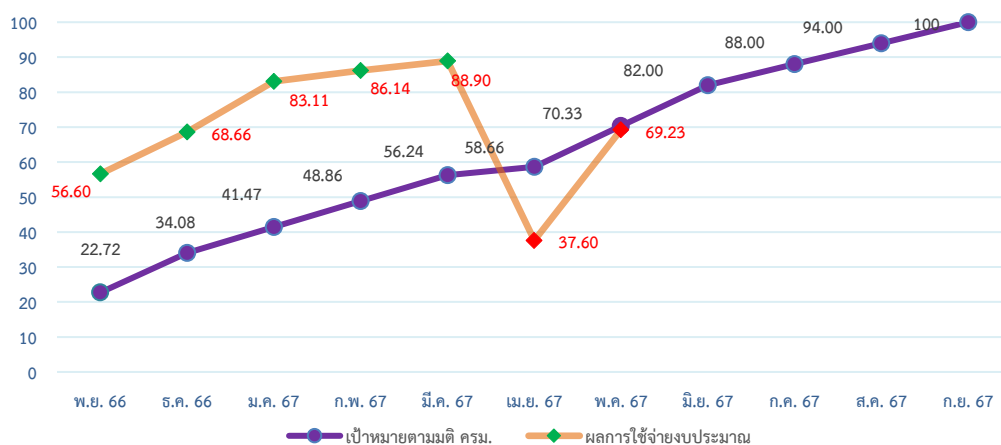
สำนัก/กอง/ศูนย์/กลุ่ม	งบประมาณ ปี 2567			ผลการใช้จ่ายงบประมาณ (เบิกจ่ายจริง+ระหว่างเบิก+ผูกพัน)	
	งบประมาณ ที่ได้รับ (บาท)	ได้รับจัดสรร เพิ่มเติม (บาท)	งบประมาณ รวมทั้งสิ้น (บาท)	(บาท)	(ร้อยละ)
		ครั้งที่ 3 ค่าจ้างเหมา จัดทำข้อมูลภาษา อังกฤษของเว็บไซต์ กระทรวงแรงงาน (Eng Web) 68,800 บาท			
<b>11.กองกฎหมาย</b>	<b>242,300.00</b>		<b>242,300.00</b>	<b>170,184.00</b>	70.24
1) กลุ่มงานพัฒนากฎหมาย	(65,900.00)		(65,900.00)	(47,185.00)	71.60
2) กลุ่มงานคดีและนิติกรรมสัญญา	(88,600.00)		(88,600.00)	(65,946.00)	74.43
3) กลุ่มงานอุทธรณ์และละเมิด	(87,800.00)		(87,800.00)	(57,053.00)	64.98
<b>12.ศูนย์เทคโนโลยีสารสนเทศและการ สื่อสาร</b>	<b>55,263,600.00</b>		<b>55,263,600.00</b>	<b>35,613,258.43</b>	64.44
1) กลุ่มงานบริหารคอมพิวเตอร์และ เครือข่าย	(37,686,500.00)		(37,686,500.00)	(25,082,655.00)	66.56
2) กลุ่มงานวางแผนเทคโนโลยี สารสนเทศ	(285,100.00)		(285,100.00)	(169,811.62)	59.56
3) กลุ่มงานพัฒนาระบบงาน คอมพิวเตอร์	(17,292,000.00)		(17,292,000.00)	(10,360,791.81)	59.92
<b>13.สำนักตรวจและประเมินผล</b>	<b>14,349,771.40</b>		<b>14,349,771.40</b>	<b>3,299,644.23</b>	22.99
1) กลุ่มงานตรวจราชการ	(919,100.00)		(919,100.00)	(617,257.82)	67.16
2) ศูนย์บริการประชาชนกระทรวง แรงงาน	(475,356.40)		(475,356.40)	(310,769.00)	65.38
3) กลุ่มงานวิเคราะห์และประเมินผล	(203,900.00)		(203,900.00)	(135,900.00)	66.65
4) กลุ่มงานสนับสนุนเครือข่ายและ ประสานภูมิภาค	(12,751,415.00)		(12,751,415.00)	(2,235,717.41)	17.53
<b>14.กองยุทธศาสตร์และแผนงาน</b>	<b>2,940,014.00</b>		<b>2,940,014.00</b>	<b>1,481,975.78</b>	50.41
1) กลุ่มงานพัฒนายุทธศาสตร์	(2,301,414.00)		(2,301,414.00)	(1,027,937.20)	44.67
2) กลุ่มงานแผนงานและงบประมาณ	(364,100.00)		(364,100.00)	(273,118.58)	75.01
3) สำนักงานสภาที่ปรึกษาฯ	(274,500.00)		(274,500.00)	(180,920.00)	65.91
<b>15.กองเศรษฐกิจการแรงงาน</b>	<b>1,712,885.29</b>		<b>1,712,885.29</b>	<b>1,167,990.40</b>	68.19
1) ศูนย์วิจัยและนวัตกรรมแรงงาน	(199,000.00)		(199,000.00)	(150,730.00)	75.74
2) สำนักงานคณะกรรมการค่าจ้าง	(763,955.00)		(763,955.00)	(455,530.00)	59.63
3) กลุ่มงานนโยบายเศรษฐกิจแรงงาน มหภาค	(169,400.00)		(169,400.00)	(115,803.90)	68.36
4) กลุ่มงานนโยบายเศรษฐกิจแรงงาน รายสาขา	(492,730.29)		(492,730.29)	(382,488.14)	77.63
5) กลุ่มงานนโยบายเศรษฐกิจการแรงงาน ระหว่างประเทศ	(87,800.00)		(87,800.00)	(63,438.36)	72.25
<b>16.กองบริหารทรัพยากรบุคคล</b>	<b>1,962,640.00</b>		<b>1,962,640.00</b>	<b>1,458,731.10</b>	74.32
1) กลุ่มงานอัตรากำลังและระบบงาน	(146,700.00)		(146,700.00)	(91,441.35)	62.33

สำนัก/กอง/ศูนย์/กลุ่ม	งบประมาณ ปี 2567			ผลการใช้จ่ายงบประมาณ (เบิกจ่ายจริง+ระหว่างเบิก+ผูกพัน)	
	งบประมาณ ที่ได้รับ (บาท)	ได้รับจัดสรร เพิ่มเติม (บาท)	งบประมาณ รวมทั้งสิ้น (บาท)	(บาท)	(ร้อยละ)
2) กลุ่มงานสรรหาและบรรจุแต่งตั้ง	(186,200.00)		(186,200.00)	(184,166.70)	● 98.91
3) กลุ่มงานบริหารค่าตอบแทน และสิทธิประโยชน์	(102,500.00)		(102,500.00)	(68,102.44)	● 66.44
4) กลุ่มงานพัฒนาทรัพยากรบุคคล	(521,500.00)	(957,240.00) (ครั้งที่ 1 ค่าใช้จ่าย ฝึกอบรม สนบ.รุ่นที่ 16 357,240 บาท ครั้งที่ 2 ค่าใช้จ่าย ฝึกอบรม นบสร. รุ่นที่ 2 600,000 บาท)	(1,478,740.00)	(1,089,089.87)	● 73.65
5) กลุ่มงานวินัย	(48,500.00)		(48,500.00)	(25,930.74)	● 53.47
<b>17.สำนักประสานความร่วมมือระหว่าง ประเทศ</b>	<b>87,665,762.67</b>		<b>87,665,762.67</b>	<b>72,065,951.89</b>	● <b>82.21</b>
1) กลุ่มงานประสานความร่วมมือ ระหว่างประเทศ	(19,488,262.67)		(19,488,262.67)	(10,224,852.55)	● 52.47
2) กลุ่มงานวิเทศสัมพันธ์	(60,572,900.00)		(60,572,900.00)	(59,423,271.55)	● 98.10
3) กลุ่มงานอาเซียน	(295,300.00)		(295,300.00)	(94,300.00)	● 31.93
*** ค่าใช้จ่ายในการเจรจาและประชุม นานาชาติ (วท./อน.)	(7,309,300.00)		(7,309,300.00)	(2,323,527.79)	● 31.79

หมายเหตุ : 1. ผลการเบิกจ่าย ณ วันที่ 31 พฤษภาคม 2567 (ข้อมูลกองบริหารการคลัง)

- คำนวณจากงบดำเนินงาน (งบทำงานกลุ่มงาน ค่าใช้จ่ายเฉพาะ ค่าใช้จ่ายฝึกอบรม และค่าใช้จ่ายที่เป็นเงินอื่น) และงบรายจ่ายอื่น เฉพาะที่อยู่ในส่วนกลางเท่านั้น
- งบประมาณกลุ่มงานที่ได้รับจัดสรรเพิ่มเติม เป็นงบประมาณที่ได้รับจากงบบริหารส่วนกลาง ทั้งนี้ งบประมาณที่บริหารจัดการ ภายในสำนัก/ศูนย์/กอง ไม่ถือเป็นงบประมาณที่ได้รับการจัดสรรเพิ่มเติม

#### แผนภูมิที่ 4 ผลการใช้จ่ายงบประมาณ รอบ 8 เดือน จำแนกตามหน่วยงานระดับสำนัก/กอง/ศูนย์/กลุ่ม



- หมายเหตุ : 1. รายงานผลการใช้จ่ายงบประมาณเดือนพฤศจิกายน 2566 - เดือนมีนาคม 2567 ใช้เกณฑ์การเบิกจ่ายตามมติ ครม. ของปีงบประมาณรายจ่ายประจำปีงบประมาณ พ.ศ. 2566 ไปพลางก่อน
2. รายงานผลการใช้จ่ายงบประมาณตั้งแต่เดือนเมษายน 2567 เป็นไปตาม พ.ร.บ. งบประมาณรายจ่ายประจำปีงบประมาณ พ.ศ. 2567 ให้ไว้ ณ วันที่ 25 เมษายน 2567 และใช้เกณฑ์การเบิกจ่ายตามมติ ครม. เมื่อวันที่ 2 เมษายน 2567

ตารางที่ 7 เปรียบเทียบผลการดำเนินงานและผลการใช้จ่ายเงิน รอบ 8 เดือน ของหน่วยงาน (41 กลุ่มงาน)

ผล		จำนวน หน่วยงาน	รายละเอียด
การดำเนินงาน	การใช้จ่าย งบประมาณ		
●	●	16	1. <u>ผลการดำเนินงานและผลการใช้จ่ายงบประมาณอยู่ในระดับดี</u> 1) สร. 2) ตสก. 3) กพบ. 4) ขอ. 5) กง. 6) บข. 7) งป. 8) พต. 9) สอ. 10) ขข. 11) พม. 12) คส. 13) ผง. 14) พบ. 15) วท. 16) ศวน.
●	●	20	2. <u>ผลการดำเนินงานอยู่ในระดับดี แต่ผลการใช้จ่ายงบประมาณอยู่ในระดับที่ต้องเร่งรัด</u> 1) ศปท. 2) ปยป. 3) สนบ. 4) ปส. 5) อธ. 6) บค. 7) ผส. 8) สคจ. 9) นศม. 10) ตร. 11) ศบข. 12) วป. 13) สภ. 14) พย. 15) สสร. 16) อบ. 17) บส. 18) วน. 19) อน. 20) ปร.
●	●	2	3. <u>ผลการดำเนินงานอยู่ในระดับที่ต้องปรับปรุง แต่ผลการใช้จ่ายงบประมาณอยู่ในระดับดี</u> 1) นศส. และ 2) สบ.
●	●	1	4. <u>ผลการดำเนินงานอยู่ในระดับที่ต้องปรับปรุง และผลการใช้จ่ายงบประมาณอยู่ในระดับที่ต้องเร่งรัด</u> 1) พร.
●	●	1	5. <u>ผลการดำเนินงานอยู่ในระดับที่ต้องเร่งรัด แต่ผลการใช้จ่ายงบประมาณอยู่ในระดับดี</u> 1) นคร.
●	●	1	6. <u>ผลการดำเนินงานและผลการใช้จ่ายงบประมาณอยู่ในระดับที่ต้องเร่งรัด</u> 1) สล.ศปคร.

2.3 ผลการดำเนินงานในภาพรวมของส่วนภูมิภาค

2.3.1 ผลการดำเนินงาน

ภารกิจของหน่วยงานส่วนกลางที่มอบหมายให้สำนักงานแรงงานจังหวัด ดำเนินการขับเคลื่อนแผนปฏิบัติการฯ จำนวน 1 ผลผลิต 5 โครงการ มีผลการดำเนินงาน รอบ 8 เดือน ในภาพรวม คิดเป็นร้อยละ 93.33 อยู่ในเกณฑ์สีแดง ซึ่งผลการดำเนินงานที่เป็นไปตามเป้าหมาย มีจำนวน 1 ผลผลิต 4 โครงการ และไม่เป็นไปตามเป้าหมาย จำนวน 1 โครงการ คือ โครงการขับเคลื่อนและป้องกันการแสวงหาประโยชน์ด้านแรงงานที่อาจนำไปสู่การบังคับใช้แรงงานหรือการค้ามนุษย์ด้านแรงงาน

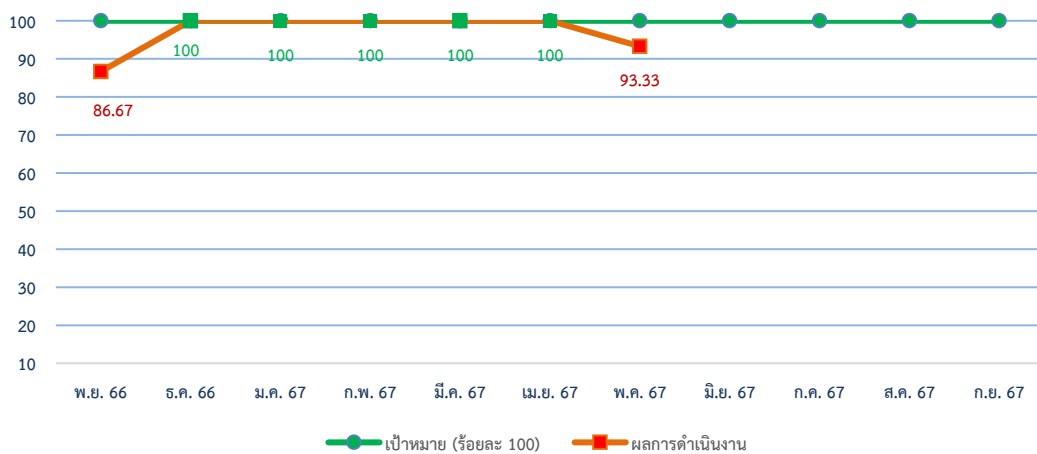
ตารางที่ 8 ผลการดำเนินงานรอบ 8 เดือนของส่วนภูมิภาค จำแนกตามผลผลิต/โครงการ

ผลผลิต/โครงการ	เป้าหมาย 12 เดือน	เป้าหมาย 8 เดือน	ผลการดำเนินงาน		
			ผล 8 เดือน	ร้อยละ (เทียบ 8 เดือน)	ร้อยละ (เทียบ 12 เดือน)
ภาพรวม			●	93.33	64.64
1. โครงการขับเคลื่อนและป้องกันการแสวงหาประโยชน์ด้านแรงงาน ที่อาจนำไปสู่การบังคับใช้แรงงาน หรือการค้ามนุษย์ด้านแรงงาน 1) หน่วยงานสังกัดกระทรวงแรงงานดำเนินการตรวจบูรณาการสถานประกอบกิจการกลุ่มเสี่ยงและแรงงานได้รับการคุ้มครองจากการเป็นเหยื่อจากการบังคับใช้แรงงานและการค้ามนุษย์ด้านแรงงาน	5,000 แห่ง 75,000 คน	3,400 แห่ง 34,000 คน	5,150 แห่ง 63,500 คน	60.00	56.93

ผลผลิต/โครงการ	เป้าหมาย 12 เดือน	เป้าหมาย 8 เดือน	ผลการดำเนินงาน		
			ผล 8 เดือน	ร้อยละ (เทียบ 8 เดือน)	ร้อยละ (เทียบ 12 เดือน)
2) จำนวนแผนปฏิบัติการขับเคลื่อนการป้องกันการบังคับใช้แรงงานและการค้ามนุษย์ด้านแรงงาน	76 แผน	76 แผน	76 แผน		
3) การขยายเครือข่ายการป้องกันและแก้ไขปัญหาการบังคับใช้แรงงานหรือบริการและการค้ามนุษย์ด้านแรงงานในพื้นที่ 76 จังหวัด	76 ครั้ง 7,080 คน	29 ครั้ง 2,670 คน	0 ครั้ง 0 คน		
<b>2. โครงการส่งเสริมการป้องกันและแก้ไขปัญหาอาชญากรรมในกลุ่มแรงงาน</b>				<b>100</b>	<b>93.72</b>
1) จำนวนแรงงานกลุ่มเป้าหมายในสถานประกอบการที่มีลูกจ้างต่ำกว่า 10 คนลงมาได้รับการส่งเสริมความรู้และสร้างภูมิคุ้มกันการป้องกันและแก้ไขปัญหาอาชญากรรมต่ำกว่า	43,220 คน	2,665 คน	31,125 คน		
2) จำนวนแรงงานนอกระบบที่ได้รับการส่งเสริมความรู้และสร้างภูมิคุ้มกันการป้องกันและแก้ไขปัญหาอาชญากรรม	60,740 คน	5,506 คน	54,860 คน		
3) การรณรงค์ ส่งเสริมให้จัดตั้งชมรม TO BE NUMBER ONE และจำนวนลูกจ้างในชมรม	76 ชมรม 11,400 คน	76 ชมรม 11,400 คน	89 ชมรม 18,249 คน		
4) การรณรงค์ ส่งเสริมศูนย์เพื่อนใจ TO BE NUMBER ONE ในสถานประกอบการ และจำนวนลูกจ้างในศูนย์	39 ศูนย์ 5,850 คน	39 ศูนย์ 5,850 คน	65 ศูนย์ 16,072 คน		
<b>3. โครงการเพิ่มประสิทธิภาพการให้บริการด้านแรงงานระดับพื้นที่</b>				<b>100</b>	<b>42.41</b>
1) การให้บริการด้านแรงงานในพื้นที่/ชุมชน โดยบัณฑิตแรงงาน	76,312 คน 122 กลุ่ม 301 ครั้ง	30,400 คน 7 กลุ่ม 53 ครั้ง	47,433 คน 7 กลุ่ม 65 ครั้ง		
2) ประสานการให้บริการด้านแรงงานแก่ประชาชนในพื้นที่/ชุมชนโดยอาสาสมัครแรงงาน	290,200 คน	169,225 คน	176,251 คน		
3) การจัดทำทวีตเราะห์รายงานสถานการณ์และดัชนีชี้วัดภาวะแรงงานจังหวัดรายไตรมาสและรายปี	380 เล่ม 1,140 ครั้ง 76 ชุด	304 เล่ม 760 ครั้ง	304 เล่ม 760 ครั้ง		
รายงานผลเดือน ส.ค. 67					
<b>4. โครงการแก้ไขปัญหาความเดือดร้อนด้านอาชีพ</b>				<b>100</b>	<b>76.86</b>
1) ดำเนินงานจ้างงานเร่งด่วนและพัฒนาทักษะฝีมือ	6,300 คน	3,965 คน	4,726 คน		
2) จัดทำแผนขอรับการจัดสรรงบประมาณ	76 ครั้ง	76 ครั้ง	128 ครั้ง		
3) รายงานผลการดำเนินงาน	9 ครั้ง	5 ครั้ง	5 ครั้ง		
<b>5. ผลผลิต การขับเคลื่อนนโยบายด้านแรงงาน</b>				<b>100</b>	<b>73.61</b>
1) จัดกิจกรรมเฉลิมพระเกียรติฯ โดยอาสาสมัครแรงงานร่วมใจอาสาพัฒนาบ้านเกิด	52 ครั้ง	52 ครั้ง	55 ครั้ง		
2) การประสานการให้บริการด้านแรงงานโดยศูนย์บริการร่วมกระทรวงแรงงาน	289,250 ราย	192,840 ราย	240,978 ราย		
3) การประเมินผลการดำเนินงานตามนโยบาย ยุทธศาสตร์ และแผนของสำนักงานแรงงานจังหวัด	380 ครั้ง	228 ครั้ง	228 ครั้ง		
4) การพัฒนาระบบการบูรณาการ ส่งเสริมความร่วมมือและติดตามการจัดการบริการด้านแรงงานในพื้นที่/ชุมชน	141,470 ราย	69,384 ราย	191,721 ราย		

ผลผลิต/โครงการ	เป้าหมาย 12 เดือน	เป้าหมาย 8 เดือน	ผลการดำเนินงาน		
			ผล 8 เดือน	ร้อยละ (เทียบ 8 เดือน)	ร้อยละ (เทียบ 12 เดือน)
5) การให้บริการประชาชนด้านแรงงานโดยศูนย์บริการร่วม กระทรวงแรงงาน	130,163 ราย	79,064 ราย	122,521 ราย		
6) สำรวจและบันทึกข้อมูลความต้องการของสถาน ประกอบการที่มีลูกจ้างต่ำกว่า 50 คนลงมา	1 ครั้ง 10,541 แห่ง	1 ครั้ง 10,541 แห่ง	1 ครั้ง 11,357 แห่ง		
7) วิเคราะห์และจัดทำรายงานผลการวิเคราะห์ข้อมูล อุปสงค์และอุปทานแรงงานระดับจังหวัด	1 ครั้ง	รายงานผลเดือน ก.ค. 67			
8) เผยแพร่รายงานการวิเคราะห์ข้อมูลอุปสงค์และ อุปทานระดับจังหวัด	1 ครั้ง	รายงานผลเดือน ส.ค. 67			
9) การจัดทำความเห็นและข้อเสนอแนะเกี่ยวกับ ค่าจ้างของจังหวัด	231 ครั้ง	228 ครั้ง	228 ครั้ง		
<b>6. โครงการบริหารจัดการแรงงานนอกระบบ แรงงาน สูงอายุ และแรงงานพิการ</b>				100	44.29
1) จัดทำแผนปฏิบัติการ (Action Plan) ประจำปี งบประมาณ พ.ศ. 2567	76 แผน	76 แผน	76 แผน		
2) จัดประชุมคณะอนุกรรมการฯ ศูนย์ประสานฯ หรือ หน่วยบริการชุมชนจังหวัด (ภาคประชาชน)	152 ครั้ง	76 ครั้ง	76 ครั้ง		
3) บูรณาการขับเคลื่อน กำกับดูแล ติดตาม และ รายงานผ่านระบบบริหารจัดการแรงงานอิสระ	10 ครั้ง	6 ครั้ง	6 ครั้ง		
4) จัดอบรมครู ข เครือข่ายแรงงานอิสระระดับหมู่บ้าน/ ชุมชน (ระดับจังหวัด) เพื่อส่งเสริมการขึ้นทะเบียนแรงงาน อิสระในพื้นที่	76 ครั้ง	รายงานผลเดือน มิ.ย. 67			
5) การสำรวจและบันทึกข้อมูลแรงงานนอกระบบ	67,395 คน	67,395 คน	67,733 คน		
6) การวิเคราะห์และประมวลผลข้อมูลแรงงานนอกระบบ	1 ครั้ง	รายงานผลเดือน ก.ค. 67			
7) การจัดทำรายงานดัชนีชี้วัดคุณภาพชีวิตแรงงาน นอกระบบระดับจังหวัด	1 ครั้ง	รายงานผลเดือน ส.ค. 67			

### แผนภูมิที่ 5 ผลการดำเนินงานรอบ 8 เดือน ของส่วนภูมิภาค จำแนกตามผลผลิต/โครงการ



### 2.3.2 ผลการใช้จ่ายงบประมาณ (งบบุคลากร งบดำเนินงาน และงบรายจ่ายอื่น)

เมื่อเทียบกับเป้าหมายการใช้เงินรอบ 8 เดือน (ร้อยละ 70.33) พบว่า ในภาพรวมของสำนักงานแรงงานจังหวัด 76 จังหวัด มีผลการเบิกจ่ายงบประมาณ ร้อยละ 62.67 อยู่ในเกณฑ์สีแดง ซึ่งสรุปรายละเอียดผลการเบิกจ่ายงบประมาณ ดังนี้

1) ผลการเบิกจ่ายเป็นไปตามเป้าหมาย อยู่ในเกณฑ์สีเขียว ซึ่งอยู่ในงบรายจ่ายอื่น จำนวน 4 โครงการ ดังนี้

(1) โครงการบริหารจัดการแรงงานนอกระบบ แรงงานสูงอายุ และแรงงานพิการ ร้อยละ 74.88 หน่วยงานส่วนกลางที่รับผิดชอบ คือ สำนักงานโยบายแรงงานนอกระบบ

(2) โครงการจัดทำดัชนีชี้วัดคุณภาพชีวิตแรงงานนอกระบบ ร้อยละ 94.62 หน่วยงานส่วนกลางที่รับผิดชอบ คือ กองเศรษฐกิจการแรงงาน กลุ่มงานนโยบายเศรษฐกิจแรงงานรายสาขา

(3) โครงการสำรวจความต้องการแรงงานของสถานประกอบการ ร้อยละ 100 หน่วยงานส่วนกลางที่รับผิดชอบ คือ กองเศรษฐกิจการแรงงาน กลุ่มงานนโยบายเศรษฐกิจแรงงานรายสาขา

(4) โครงการเพิ่มศักยภาพการขับเคลื่อนแผนปฏิบัติการระยะ 5 ปี (พ.ศ. 2566 - 2570) ของกระทรวงแรงงานและสำนักงานปลัดกระทรวงแรงงาน ร้อยละ 97.46 หน่วยงานส่วนกลางที่รับผิดชอบ คือ กองยุทธศาสตร์และแผนงาน กลุ่มงานพัฒนายุทธศาสตร์

2) ผลการเบิกจ่ายไม่เป็นไปตามเป้าหมาย จำนวน 3 รายการ ดังนี้

(1) งบบุคลากร ร้อยละ 66.04 อยู่ในเกณฑ์สีแดง

(2) งบดำเนินการ ร้อยละ 66.61 อยู่ในเกณฑ์สีแดง

(3) งบรายจ่ายอื่น จำนวน 8 โครงการ ดังนี้

(3.1) โครงการแก้ไขปัญหาค่าความเดือดร้อนด้านอาชีพ ร้อยละ 69.70 อยู่ในเกณฑ์สีเหลือง หน่วยงานส่วนกลางที่รับผิดชอบ คือ กองยุทธศาสตร์และแผนงาน กลุ่มงานพัฒนายุทธศาสตร์

(3.2) โครงการเพิ่มประสิทธิภาพการให้บริการในพื้นที่โดยบัณฑิตแรงงาน ร้อยละ 54.41 อยู่ในเกณฑ์สีแดง หน่วยงานส่วนกลางที่รับผิดชอบ คือ สำนักตรวจและประเมินผล กลุ่มงานสนับสนุนเครือข่ายและประสานภูมิภาค

(3.3) โครงการยกระดับเพื่อขับเคลื่อนกลไกเชิงนโยบายในการป้องกันและแก้ไขปัญหาการค้ามนุษย์ด้านแรงงานไปสู่การปฏิบัติ ร้อยละ 44.37 อยู่ในเกณฑ์สีแดง หน่วยงานส่วนกลางที่รับผิดชอบ คือ สำนักงานเลขาธิการศูนย์บัญชาการป้องกันการค้ามนุษย์ด้านแรงงาน

(3.4) โครงการพัฒนาศักยภาพด้านการป้องกันและแก้ไขปัญหาการค้ามนุษย์ด้านแรงงานหรือบริการ และการค้ามนุษย์ด้านแรงงานให้แก่บัณฑิตแรงงาน และอาสาสมัครแรงงาน เพื่อขยายการทำงานของเครือข่ายในพื้นที่ ยังไม่มีผลการเบิกจ่าย อยู่ในเกณฑ์สีแดง หน่วยงานส่วนกลางที่รับผิดชอบ คือ สำนักงานเลขาธิการศูนย์บัญชาการป้องกันการค้ามนุษย์ด้านแรงงาน

(3.5) โครงการยกระดับการวิเคราะห์ดัชนีชี้วัดภาวะแรงงานจังหวัด เพื่อสนับสนุนการตัดสินใจและวางแผนเชิงยุทธศาสตร์ในระดับพื้นที่ ร้อยละ 63.72 อยู่ในเกณฑ์สีแดง หน่วยงานส่วนกลางที่รับผิดชอบ คือ กองเศรษฐกิจการแรงงาน กลุ่มงานนโยบายเศรษฐกิจแรงงานรายสาขา

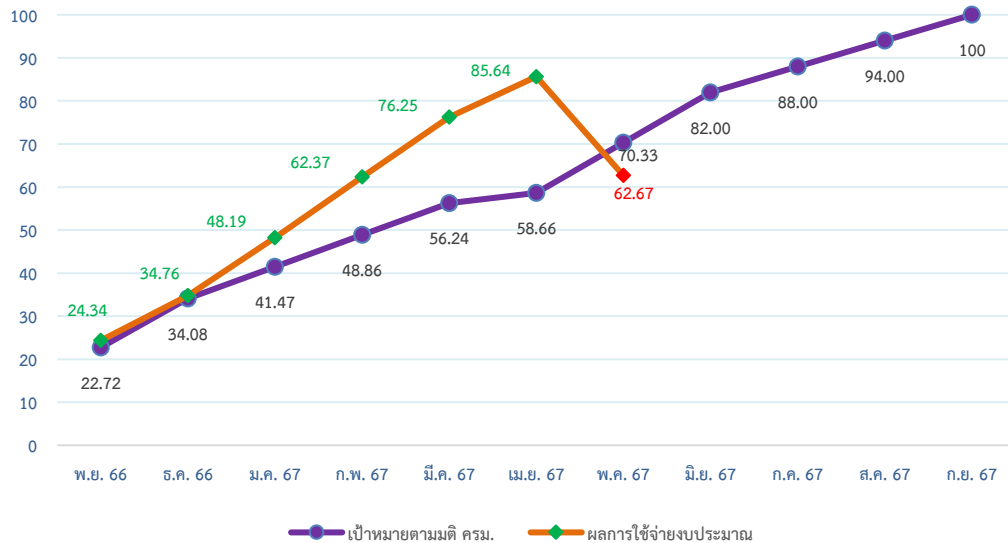
(3.6) โครงการป้องกันและแก้ไขปัญหาเสพติดในสถานประกอบการ (TO BE NUMBER ONE) ร้อยละ 63.12 อยู่ในเกณฑ์สีแดง หน่วยงานส่วนกลางที่รับผิดชอบ คือ กองยุทธศาสตร์และแผนงาน กลุ่มงานพัฒนายุทธศาสตร์



(3.7) โครงการอาสาสมัครแรงงานต้านภัยยาเสพติด ร้อยละ 63.91 อยู่ในเกณฑ์สีแดง  
หน่วยงานส่วนกลางที่รับผิดชอบ คือ สำนักตรวจและประเมินผล กลุ่มงานสนับสนุนเครือข่ายและประสานภูมิภาค

(3.8) โครงการยกระดับคุณภาพชีวิตแรงงานนอกระบบโดยเครือข่ายชุมชนผ่านการขึ้นทะเบียน  
แรงงานนอกระบบ ร้อยละ 3.09 อยู่ในเกณฑ์สีแดง หน่วยงานส่วนกลางที่รับผิดชอบ คือ สำนักงานนโยบายแรงงานนอกระบบ

#### แผนภูมิที่ 6 ผลการใช้จ่ายงบประมาณของส่วนภูมิภาค



- หมายเหตุ : 1. รายงานผลการใช้จ่ายงบประมาณเดือนพฤศจิกายน 2566 - เดือนมีนาคม 2567 ใช้เกณฑ์การเบิกจ่ายตามมติ ครม. ของ  
ปีงบประมาณรายจ่ายประจำปีงบประมาณ พ.ศ. 2566 ไปพลางก่อน
2. รายงานผลการใช้จ่ายงบประมาณตั้งแต่เดือนเมษายน 2567 เป็นไปตาม พ.ร.บ. งบประมาณรายจ่ายประจำปีงบประมาณ พ.ศ. 2567  
ให้ไว้ ณ วันที่ 25 เมษายน 2567 และใช้เกณฑ์การเบิกจ่ายตามมติ ครม. เมื่อวันที่ 2 เมษายน 2567

ทั้งนี้ผลการเบิกจ่าย รอบ 8 เดือน ไม่เป็นไปตามเป้าหมาย อยู่ในเกณฑ์สีแดง จำนวน 76 จังหวัด  
โดยผลการเบิกจ่ายไม่เป็นไปตามเป้าหมาย เนื่องจากได้รับการจัดสรรงบประมาณตามพระราชบัญญัติงบประมาณ  
รายจ่ายประจำปีงบประมาณ พ.ศ. 2567 เพิ่มเติมอีก 4 เดือน ซึ่งเป็นรายการค่าใช้จ่ายจากโครงการเดิม และ  
โครงการใหม่ที่ได้รับจัดสรรเพิ่มเติมที่ยังอยู่ระหว่างการดำเนินการจึงทำให้ผลการเบิกจ่ายไม่เป็นไปตามเป้าหมาย  
ที่กำหนด

ผลการใช้จ่ายงบประมาณประจำปี พ.ศ. 2567 รอบ 8 เดือน (1 ตุลาคม 2566 - 31 พฤษภาคม 2567) ภูมิภาค (งบบุคลากร งบค่าเดินทางไปราชการและงบรายจ่ายอื่น)

Table with columns: ลำดับ, จังหวัด, 1. งบประมาณ (งบได้รับ,เบิกจ่าย,%), 2. งบดำเนินงาน (งบได้รับ,เบิกจ่าย,%), 3. เปรียบประสิทธิภาพการให้บริการ, 4. ภาระงานที่เพิ่มสูงขึ้น, 5. ภารกิจการดำเนินงาน, 6. จัดทำดัชนีชี้วัด, 7. ภาระการดำเนินงานที่ซับซ้อน, 8. ปัจจัยและปัญหา, 9. ความสำเร็จ, 10. หน่วยงานที่รับผิดชอบ, 11. การประเมินผล, 12. การพัฒนา, 13. การพัฒนาระบบ, 14. การประเมินผล, รวม งบได้รับ, รวม งบเบิกจ่าย, %.

ผลการใช้จ่ายงบประมาณประจำปี พ.ศ. 2567 รอบ 8 เดือน (1 ตุลาคม 2566 - 31 พฤษภาคม 2567) ภูมิภาค  
(งบบุคลากร งบดำเนินงาน และงบรายจ่ายอื่น)

Table with 36 columns: ลำดับ, จังหวัด, งบได้รับ,เบิกจ่าย, %, งบได้รับ,เบิกจ่าย, %, 3. เพิ่มประสิทธิภาพการให้บริการ..., 4. ยกระดับเพื่อขับเคลื่อน..., 5. บริหารจัดการ..., 6. จัดทำ..., 7. ยกระดับ..., 8. ป้องกัน..., 9. ออ., 10. แก้ไข..., 11. สำรอง..., 12. การ..., 13. การ..., 14. การ..., รวม, รวม, %.

ที่มา กองบริหารการคลัง

หมายเหตุ :

- 1. เป้าหมายการเบิกจ่ายรอบ 8 เดือน ร้อยละ 70.33
2. สรุปผลการใช้จ่ายงบประมาณประจำปีงบประมาณ พ.ศ. 2567 รอบ 8 เดือน (1 ตุลาคม 2566 - 31 พฤษภาคม 2567) ภูมิภาค
2.1 ผลการใช้จ่ายเงินเป็นไปตามเป้าหมายการเบิกจ่าย จำนวน 4 โครงการ/กิจกรรม/รายการ ดังนี้
(1) งบรายจ่ายอื่น โครงการบริหารจัดการ หน่วยงานนอกระบบ หน่วยงานสุขภาพ และแผนงานฯ หน่วยงานส่วนกลางที่รับผิดชอบโครงการ: สำนักงานนโยบายและแผนฯ
(2) งบรายจ่ายอื่น โครงการจัดทำดัชนีชี้วัดคุณภาพชีวิตแรงงานนอกระบบ หน่วยงานส่วนกลางที่รับผิดชอบโครงการ: กองเศรษฐกิจแรงงาน กลุ่มงานนโยบายเศรษฐกิจแรงงานรายสาขา
(3) งบรายจ่ายอื่น โครงการสำรวจข้อมูลความต้องการแรงงานของ สปก. หน่วยงานส่วนกลางที่รับผิดชอบโครงการ: กองเศรษฐกิจการแรงงาน กลุ่มงานนโยบายเศรษฐกิจแรงงานรายสาขา
(4) งบรายจ่ายอื่น โครงการการเพิ่มศักยภาพการขับเคลื่อนแบบปฏิบัติราชการระยะ 5 ปี (พ.ศ. 2566 - 2570) ของ กก.และ สป. หน่วยงานส่วนกลางที่รับผิดชอบโครงการ: กองยุทธศาสตร์และแผนงาน กลุ่มงานพัฒนายุทธศาสตร์
2.2 ผลการใช้จ่ายเงินไม่ปฏิบัติตามเป้าหมายการเบิกจ่าย จำนวน 10 โครงการ/กิจกรรม/รายการ ดังนี้
อยู่ในเกณฑ์ดีเหลือง จำนวน 1 โครงการ/กิจกรรม/รายการ
(5) งบรายจ่ายอื่น โครงการแก้ไขปัญหาค่าเงินเฟ้อด้านอาชีพ หน่วยงานส่วนกลางที่รับผิดชอบโครงการ: กองยุทธศาสตร์และแผนงาน กลุ่มงานพัฒนายุทธศาสตร์
อยู่ในเกณฑ์สีแดง จำนวน 9 โครงการ/กิจกรรม/รายการ
(6) งบบุคลากร
(7) งบดำเนินงาน
(8) งบรายจ่ายอื่น โครงการเพิ่มประสิทธิภาพการให้บริการในพื้นที่โดยยึดคิดแรงงาน หน่วยงานส่วนกลางที่รับผิดชอบโครงการ: สำนักตรวจและประเมินผล กลุ่มงานสนับสนุนเครือข่ายและประสานภูมิภาค
(9) งบรายจ่ายอื่น โครงการยกระดับเพื่อขับเคลื่อนกลไกเชิงนโยบายในป้องกันและแก้ไขปัญหาค่ามนุษย์ด้านแรงงานไปสู่อุตสาหกรรม หน่วยงานส่วนกลางที่รับผิดชอบโครงการ: สำนักงานเลขาธิการศูนย์อำนวยการป้องกันการค้ามนุษย์ด้านแรงงาน
(10) งบรายจ่ายอื่น โครงการยกระดับการวิเคราะห์ดัชนีชี้วัดภาวะแรงงานเพื่อสนับสนุนการตัดสินใจและวางแผนเชิงยุทธศาสตร์ในระดับพื้นที่ หน่วยงานส่วนกลางที่รับผิดชอบโครงการ: กองเศรษฐกิจการแรงงาน กลุ่มงานนโยบายเศรษฐกิจแรงงานรายสาขา
(11) งบรายจ่ายอื่น โครงการป้องกันและแก้ไขปัญหายาเสพติด ใน สปก. (TO BE NUMBER ONE) หน่วยงานส่วนกลางที่รับผิดชอบโครงการ: กองยุทธศาสตร์และแผนงาน กลุ่มงานพัฒนายุทธศาสตร์
(12) งบรายจ่ายอื่น โครงการอสร.ด้านภัยยาเสพติด หน่วยงานส่วนกลางที่รับผิดชอบโครงการ: สำนักตรวจและประเมินผล กลุ่มงานสนับสนุนเครือข่ายและประสานภูมิภาค
(13) งบรายจ่ายอื่น โครงการการพัฒนาศักยภาพการป้องกันและแก้ไขปัญหาค่ามนุษย์ด้านแรงงานให้แก่เกษตรกรหรือช่างฝีมือ ออ. เพื่อขยายการทำงานของเครือข่ายในพื้นที่ หน่วยงานส่วนกลางที่รับผิดชอบโครงการ: สำนักงานเลขาธิการศูนย์อำนวยการป้องกันการค้ามนุษย์ด้านแรงงาน
(14) งบรายจ่ายอื่น โครงการการพัฒนาศักยภาพชีวิตแรงงานนอกระบบโดยเครือข่ายชุมชนผ่านการขึ้นทะเบียนแรงงานนอกระบบ หน่วยงานส่วนกลางที่รับผิดชอบโครงการ: สำนักงานนโยบายและแผนฯ

ทั้งนี้ ผลการใช้จ่ายของสำนักงานแรงงานจังหวัด ทั้ง 76 จังหวัด ไม่เป็นไปตามเป้าหมายการเบิกจ่าย เนื่องจาก พระราชบัญญัติงบประมาณรายจ่ายประจำปีงบประมาณ พ.ศ. 2567 ให้อำนาจ ให้อยู่ใน วันที่ 25 เมษายน 2567 และกองบริหารการคลัง ได้มีหนังสือแจ้งการจัดสรรและโอนงบประมาณรายจ่ายประจำปีงบประมาณ พ.ศ. 2567 ให้อำนาจแรงงานจังหวัด ตามหนังสือสำนักงานปลัดกระทรวงแรงงาน คำว่า รงอ 0203.3/ 1168 ลงวันที่ 7 พฤษภาคม 2567

## สรุปการวิเคราะห์ผลดำเนินงานและผลการใช้จ่ายงบประมาณ รอบ 8 เดือน (วันที่ 1 ตุลาคม 2566 - วันที่ 31 พฤษภาคม 2567)

จากการติดตามและประเมินผลการดำเนินงานและการใช้จ่ายงบประมาณของสำนักงานปลัดกระทรวงแรงงาน รอบ 8 เดือนสรุปรายละเอียดได้ ดังนี้

### 1. สรุปผลการดำเนินงาน

ในภาพรวมผลการดำเนินงานเป็นไปตามเป้าหมาย ร้อยละ 100 คือ ภาพรวมผลผลิต/โครงการ และผลการดำเนินงานไม่เป็นไปตามเป้าหมาย คือ ภาพรวมของของสำนัก/กอง/ศูนย์/กลุ่มงาน มีผลการดำเนินงานเฉลี่ย ร้อยละ 97.53 โดยมีหน่วยงานที่มีผลการดำเนินงานไม่เป็นไปตามเป้าหมาย จำนวน 5 หน่วยงาน และภาพรวมของ ส่วนภูมิภาค มีผลการดำเนินงานเฉลี่ย ร้อยละ 93.33 ซึ่งผลการดำเนินงานไม่เป็นไปตามเป้าหมาย คือ โครงการขับเคลื่อน และป้องกันการแสวงหาประโยชน์ด้านแรงงาน ที่อาจนำไปสู่การบังคับใช้แรงงานหรือการค้ามนุษย์ด้านแรงงาน ทั้งนี้ สืบเนื่องจากหน่วยงานส่วนกลาง อยู่ระหว่างการจัดการฝึกอบรมให้ความรู้ด้านการป้องกันและแก้ไขปัญหา การบังคับใช้แรงงานหรือบริการและการค้ามนุษย์ด้านแรงงานให้แก่เจ้าหน้าที่ของสำนักงานแรงงานจังหวัด เพื่อนำความรู้ ไปถ่ายทอดให้แก่บัณฑิตแรงงาน และอาสาสมัครแรงงานในพื้นที่ต่อไป

### 2. สรุปผลการใช้จ่ายงบประมาณ

ในภาพรวมการใช้จ่ายงบประมาณ เมื่อเทียบกับเป้าหมายการเบิกจ่าย ร้อยละ 70.33 พบว่า ผลการเบิกจ่าย ในภาพรวม 5 งบรายจ่าย ของสำนักงานปลัดกระทรวงแรงงาน ภาพรวมสำนัก/กอง/ศูนย์/กลุ่มงาน และภาพรวม ส่วนภูมิภาค ไม่เป็นไปตามเป้าหมาย โดยสรุปรายละเอียดได้ ดังนี้

2.1 ภาพรวม 5 งบรายจ่าย ของสำนักงานปลัดกระทรวงแรงงาน มีผลการใช้จ่ายงบประมาณ ร้อยละ 59.33 ประกอบด้วย งบบุคลากร งบดำเนินงาน งบลงทุน งบเงินอุดหนุน และงบรายจ่ายอื่น ซึ่งผลการใช้จ่าย งบประมาณที่ส่งผลให้การใช้จ่ายในภาพรวมไม่เป็นไปตามเป้าหมาย มีจำนวน 3 งบรายจ่าย ได้แก่ (1) งบดำเนินงาน (2) งบรายจ่ายอื่น และ (3) งบลงทุน โดยส่วนใหญ่สืบเนื่องจากการได้รับงบประมาณรายจ่ายประจำปี งบประมาณ พ.ศ. 2567 ในช่วง 4 เดือนหลังเพิ่มเติม ซึ่งประกอบด้วย รายการค่าใช้จ่ายเดิม โครงการใหม่ รวมถึงงบลงทุน ที่ได้รับจัดสรรให้เริ่มดำเนินการในช่วง 4 เดือนหลัง ซึ่งอยู่ระหว่างดำเนินการ

2.2 ภาพรวมสำนัก/กอง/ศูนย์/กลุ่ม มีผลการใช้จ่ายงบประมาณ ร้อยละ 69.23 ซึ่งผลการเบิกจ่าย ไม่เป็นไปตามเป้าหมาย โดยส่วนใหญ่อยู่ในหมวดงบรายจ่าย ดังนี้ (1) งบดำเนินงาน เช่น ค่าจ้างเหมาบริการต่าง ๆ ค่าตอบแทนอาสาสมัครแรงงานกรุงเทพมหานคร เป็นต้น (2) งบรายจ่ายอื่น เช่น โครงการสนับสนุนและสร้างการมีส่วนร่วมของภาคีเครือข่ายในการต่อต้านการทุจริต “ดวงตาแรงงาน” โครงการพัฒนาศักยภาพด้านการป้องกันและแก้ไขปัญหาการบังคับใช้แรงงานหรือบริการและการค้ามนุษย์ด้านแรงงานให้แก่บัณฑิตแรงงาน และอาสาสมัครแรงงาน โครงการยกระดับคุณภาพชีวิตแรงงานนอกระบบโดยเครือข่ายชุมชนผ่านการขึ้นทะเบียนแรงงานนอกระบบ เป็นต้น

2.3 ภาพรวมส่วนภูมิภาค มีผลการใช้จ่ายงบประมาณ ร้อยละ 62.67 ซึ่งผลการเบิกจ่ายไม่เป็นไปตามเป้าหมาย เนื่องจากมีการโอนงบประมาณของปีงบประมาณ พ.ศ. 2567 เพิ่มเติม จำนวน 4 เดือน และยังอยู่ระหว่าง ดำเนินการ จึงส่งผลให้การเบิกจ่ายงบประมาณไม่เป็นไปตามเป้าหมาย เช่น โครงการพัฒนาศักยภาพด้านการป้องกัน และแก้ไขปัญหาการบังคับใช้แรงงานหรือบริการและการค้ามนุษย์ด้านแรงงานให้แก่บัณฑิตแรงงาน และอาสาสมัคร แรงงาน (สส.ศปร) โครงการยกระดับคุณภาพชีวิตแรงงานนอกระบบโดยเครือข่ายชุมชนผ่านการขึ้นทะเบียนแรงงาน นอกระบบ (สนบ.) รวมถึงการขยายจำนวนบัณฑิตประจำอำเภอ (สตป.สภ.) เป็นต้น

### 3. ข้อเสนอแนะ

3.1 หน่วยงานในสังกัดสำนักงานปลัดกระทรวงแรงงาน ควรนำแผนปฏิบัติงานประจำปีมาเป็นแนวทางในการปฏิบัติงาน และประกอบการรายงานผลการดำเนินงาน เพื่อเป็นแนวทางให้หน่วยงานสามารถปฏิบัติงานได้ตามเป้าหมายที่กำหนด

3.2 กรณีหน่วยงานมีการปรับแผนการปฏิบัติงาน ไม่ควรกระทบต่อตัวชี้วัดที่ปรากฏในเอกสารงบประมาณ

3.3 ควรวางแผนการจัดเก็บข้อมูลผลการดำเนินงานของหน่วยงานให้แล้วเสร็จ เพื่อเตรียมความพร้อมสำหรับการรายงานผลการดำเนินงานในแต่ละรอบให้เป็นไปตามระยะเวลาที่กำหนด และรายงานผลตามข้อเท็จจริง

3.4 ข้อควรระวังสำหรับการรายงานผล คือ การรายงานผลการดำเนินงานในแต่ละรอบ จะเป็นการรายงานผลรวมสะสมของกิจกรรมโดยหน่วยงานควรตรวจสอบรายละเอียดของผลการดำเนินงานที่บันทึกไปแล้วว่าถูกต้องสมบูรณ์ ครบถ้วนหรือไม่ ก่อนระบบรายงานผลจะปิด (ระบบจะปิดวันที่ ๕ ของทุกเดือน) และนำเรียนผู้บังคับบัญชาเพื่อทราบ

3.5 การรายงานผลการดำเนินงานของทุกเดือนขอให้ทุกหน่วยงานใส่รายละเอียดการอธิบายข้อมูลของกิจกรรมที่ได้ดำเนินการแล้ว และหากกิจกรรมใดไม่เป็นไปตามเป้าหมายที่กำหนด ขอให้ระบุเหตุผล ปัญหาและอุปสรรค ประกอบการรายงานผลการดำเนินงานแต่ละกิจกรรมนั้น ๆ เพื่อเป็นข้อมูลสำหรับการจัดทำรายงานผลเสนอผู้บริหารในแต่ละรอบของการรายงานในภาพรวมของสำนักงานปลัดกระทรวงแรงงานต่อไป

รวบรวมและประมวลผล โดยสำนักตรวจและประเมินผล กลุ่มงานวิเคราะห์และประเมินผล  
ข้อมูล ณ วันที่ 6 มิถุนายน 2567